

**VALSTYBINĖS KAINŲ IR ENERGETIKOS KONTROLĖS KOMISIJOS
ŠILUMOS IR VANDENS DEPARTAMENTO
VANDENS SKYRIUS**

Teikti Komisijos posėdžiui
Komisijos narė
Viktorija Sankauskaitė

2018-10-08

**PAŽYMA
DĖL AKCINĖS BENDROVĖS „KLAIPĖDOS VANDUO“ PERSKAIČIUOTŲ
GERIAMOJO VANDENS TIEKIMO IR NUOTEKŲ TVARKYMO BEI PAVIRŠINIŲ
NUOTEKŲ TVARKYMO PASLAUGŲ BAZINIŲ KAINŲ DERINIMO**

2018 m. spalio 8 d. Nr. O5E-239
Vilnius

Valstybinės kainų ir energetikos kontrolės komisijos (toliau – Komisija) 2017 m. rugsėjo 4 d. nutarimu Nr. O3E-385 „Dėl akcinės bendrovės „Klaipėdos vanduo“ geriamojo vandens tiekimo ir nuotekų tvarkymo bei paviršinių nuotekų tvarkymo paslaugų bazinių kainų derinimo“ (toliau – Nutarimas Nr. 1) buvo suderintos ir Komisijos 2017 m. spalio 10 d. nutarimu Nr. O3E-484 „Dėl akcinės bendrovės „Klaipėdos vanduo“ geriamojo vandens tiekimo ir nuotekų tvarkymo bei paviršinių nuotekų tvarkymo paslaugų bazinių kainų vienašališko nustatymo“ (toliau – Nutarimas Nr. 2) vienašališkai nustatytos geriamojo vandens tiekimo ir nuotekų tvarkymo bei paviršinių nuotekų tvarkymo paslaugų bazinės kainos. Kainos taikomos nuo 2018 m. sausio 1 d.

AB „Klaipėdos vanduo“ (toliau – Bendrovė) 2018 m. liepos 27 d. raštu Nr. 2018/S0.1-2012 „Prašymas derinti perskaičiuotas bazinės AB „Klaipėdos vanduo“ teikiamų paslaugų kainas“ pateikė Komisijai perskaičiuotų geriamojo vandens tiekimo ir nuotekų tvarkymo, paviršinių nuotekų tvarkymo paslaugų bei atsiskaitomųjų apskaitos prietaisų priežiūros ir vartotojų aptarnavimo paslaugos bazinių kainų projektą bei dokumentus, reikalingus skaičiavimams pagrįsti (toliau – Prašymas). Klaipėdos miesto savivaldybės administracija 2018 m. liepos 24 d. raštu Nr. (4.42 E.)-R2-2190 „Dėl prašymo derinti AB „Klaipėdos vanduo“ perskaičiuotas geriamojo vandens tiekimo ir nuotekų tvarkymo paslaugų bazinės kainas pateikimo“ informavo Komisiją, kad savivaldybė yra informuota apie Bendrovės prašymą dėl perskaičiuotų geriamojo vandens tiekimo ir nuotekų tvarkymo bei paviršinių nuotekų tvarkymo paslaugų bazinių kainų derinimo pateikimą Komisijai. Klaipėdos rajono savivaldybės administracija 2018 m. liepos 23 d. raštu Nr. (5.1.39)-A5-2963 „Dėl prašymo derinti AB „Klaipėdos vanduo“ perskaičiuotas geriamojo vandens tiekimo ir nuotekų tvarkymo paslaugų bazinės kainas pateikimo“ pranešė, kad savivaldybė yra informuota apie minėtų paslaugų perskaičiuotų bazinių kainų derinimą bei susipažinusi su kainų perskaičiavimo medžiaga.

Galiojančios ir Bendrovės pateiktos derinti perskaičiuotos geriamojo vandens tiekimo ir nuotekų tvarkymo, paviršinių nuotekų tvarkymo paslaugų, atsiskaitomųjų apskaitos prietaisų priežiūros ir vartotojų aptarnavimo paslaugos (toliau – Apskaitos veikla) bazinės kainos (be PVM) pateiktos 1 lentelėje.

1 lentelė. Galiojančios ir Bendrovės pateiktos derinti perskaičiuotos geriamojo vandens tiekimo, nuotekų tvarkymo, paviršinių nuotekų tvarkymo paslaugų bei Apskaitos veiklos bazinės kainos, Eur/m³

Eil. Nr.	Rodiklis	Galiojanti kaina	Bendrovės perskaičiuota bazinė kaina	Padidėjimas, Sumažėjimas, proc.
1	2	3	4	5
1.	Geriamojo vandens tiekimo ir nuotekų tvarkymo paslaugų kainos vartotojams, perkantiems paslaugas bute, Eur/m ³ :	1,33	1,36	2,3
1.1.	Geriamojo vandens tiekimo	0,68	0,73	7,4
1.2.	Nuotekų tvarkymo:	0,65	0,63	-3,1
1.2.1.	nuotekų surinkimo	0,31	0,33	6,5
1.2.2.	nuotekų valymo	0,17	0,15	-11,8
1.2.3.	nuotekų dumblo tvarkymo	0,17	0,15	-11,8
2.	Geriamojo vandens tiekimo ir nuotekų tvarkymo paslaugų kainos vartotojams, perkantiems individualių gyvenamųjų namų ar kitų patalpų, skirtų asmeninėms, šeimos ar namų reikmėms, įvaduose, Eur/m ³ :	1,25	1,28	2,4
2.1.	Geriamojo vandens tiekimo	0,64	0,69	7,8
2.2.	Nuotekų tvarkymo:	0,61	0,59	-3,3
2.2.1.	nuotekų surinkimo	0,29	0,31	6,9
2.2.2.	nuotekų valymo	0,16	0,14	-12,5
2.2.3.	nuotekų dumblo tvarkymo	0,16	0,14	-12,5
3.	Geriamojo vandens tiekimo ir nuotekų tvarkymo paslaugų kainos abonentams, perkantiems geriamojo vandens tiekimo ir nuotekų tvarkymo paslaugas buities ir komerciniams poreikiams bei perkantiems geriamąjį vandenį, skirtą karštam vandeniui ruošti ir tiekiamą abonentams Eur/m ³ :	1,33	1,36	2,3
3.1.	Geriamojo vandens tiekimo	0,73	0,78	6,8
3.2.	Nuotekų tvarkymo:	0,60	0,58	-3,3
3.2.1.	nuotekų surinkimo	0,29	0,31	6,9
3.2.2.	nuotekų valymo	0,15	0,13	-12,5
3.2.3.	nuotekų dumblo tvarkymo	0,16	0,14	-12,5
4.	Geriamojo vandens tiekimo ir nuotekų tvarkymo paslaugų kainos abonentams, perkantiems vandenį patalpoms šildyti ir karštam vandeniui ruošti ir vartotojų grupei, atsiskaitančiai daugiabučio namo įvade, Eur/m ³ :	1,24	1,27	2,4
4.1.	Geriamojo vandens tiekimo	0,64	0,69	7,8
4.2.	Nuotekų tvarkymo:	0,60	0,58	-3,3
4.2.1.	nuotekų surinkimo	0,29	0,31	6,9
4.2.2.	nuotekų valymo	0,15	0,13	-13,3
4.2.3.	nuotekų dumblo tvarkymo	0,16	0,14	-12,5
5.	Atsiskaitomųjų apskaitos prietaisų priežiūros ir vartotojų aptarnavimo paslaugos kaina vartotojams, kuriems vanduo apskaitomas daugiabučio namo bute, Eur/butui per mėn.: kai apskaitos prietaisas priklauso vandens tiekėjui kai dėl techninių ar kitų priežasčių nėra galimybės įrengti atsiskaitomųjų apskaitos prietaisų	1,29 0,71	1,28 0,70	-0,8 -1,4
6.	Atsiskaitomųjų apskaitos prietaisų priežiūros ir vartotojų aptarnavimo paslaugos kaina vartotojams, kuriems vanduo apskaitomas daugiabučio namo įvade, Eur/namui per mėn.	4,23	4,22	-0,2

1	2	3	4	5
7.	Atsiskaitomųjų apskaitos prietaisų priežiūros ir vartotojų aptarnavimo paslaugos kaina vartotojams, kuriems vanduo apskaitomas individualaus namo įvade, Eur/apskaitos prietaisui per mėn.; Eur/namui per mėn.: kai apskaitos prietaisas priklauso vandens tiekėjui kai dėl techninių ar kitų priežasčių nėra galimybės įrengti atsiskaitomųjų apskaitos prietaisų	1,67 0,92	1,66 0,91	-0,6 -1,1
8.	Vidutinė atsiskaitomųjų apskaitos prietaisų priežiūros ir vartotojų aptarnavimo paslaugos kaina abonentams, Eur/apskaitos prietaisui per mėn.	5,29	5,28	-0,2
9.	Nuotekų transportavimo asenizacijos transporto priemonėmis paslaugos kaina, Eur/m ³	5,49	4,93	-10,2
10.	Paviršinių nuotekų tvarkymo paslaugos kaina, Eur/m ³	0,13	0,15	15,4

Pateiktą Prašymą Komisijos Šilumos ir vandens departamento Vandens skyrius (toliau – Skyrius) nagrinėjo, vadovaudamasis Lietuvos Respublikos geriamojo vandens tiekimo ir nuotekų tvarkymo įstatymo (toliau – Įstatymas) 9 straipsnio 1 dalies 3 ir 4 punktais, 34 straipsniu, Geriamojo vandens tiekimo ir nuotekų tvarkymo bei paviršinių nuotekų tvarkymo paslaugų kainų nustatymo metodika, patvirtinta Komisijos 2006 m. gruodžio 21 d. nutarimu Nr. O3-92 „Dėl Geriamojo vandens tiekimo ir nuotekų tvarkymo paslaugų kainų nustatymo metodikos“ (toliau – Metodika).

1. Geriamojo vandens tiekimo ir nuotekų tvarkymo, paviršinių nuotekų tvarkymo paslaugų bei Apskaitos veiklos bazinių kainų perskaičiavimas

Bendrovės geriamojo vandens tiekimo ir nuotekų tvarkymo, paviršinių nuotekų tvarkymo paslaugų, Apskaitos veiklos bazinių kainų perskaičiavimo ataskaitinis laikotarpis – 2017 m. gegužės mėn. – 2018 m. balandžio mėn. (toliau – Perskaičiavimo ataskaitinis laikotarpis). Įsigytas ilgalaikis turtas vertinamas per ataskaitinius metus (2016 m. ir 2017 m.), investicijų graža per ataskaitinius 2017 m., o paslaugų realizuotų kiekių ir sąnaudų pasikeitimai – per 12 ankstesnių mėnesių iki geriamojo vandens tiekimo ir nuotekų tvarkymo, paviršinių nuotekų tvarkymo paslaugų bazinių kainų perskaičiavimo projekto rengimo proceso pradžios.

Perskaičiuotų geriamojo vandens tiekimo ir nuotekų tvarkymo bei paviršinių nuotekų tvarkymo paslaugų bazinių kainų kainodaros taisyklės nurodytos Metodikos 57–58 punktuose.

Nuotekų valymo kainos už padidėjusią ir savitąją nuotekų taršą atveju, Komisijos Nutarimu Nr. 1 trejų metų laikotarpiui suderinta ir Nutarimu Nr. 2 vienašališkai nustatyta papildoma padidėjusios ir savitosios taršos nuotekų valymo kaina, kuri taikoma konkretiems abonentams, kurių nuotekos yra padidėjusios ir (arba) savitosios taršos, neperskaičiuojama. Pagal Metodikos 51.4 papunktį, pajamos, gautos už padidėjusios ir savitosios taršos nuotekų valymą, yra vertinamos skaičiuojant bazinę kainą, sumažinant visas būtinausias nuotekų tvarkymo paslaugų sąnaudas.

Nuotekų dumblo tvarkymo technologinėse grandyse kainos atveju, Nutarimu Nr. 1 trejų metų laikotarpiui suderinta ir Nutarimu Nr. 2 vienašališkai nustatyta nuotekų dumblo tvarkymo konkrečiose technologinėse grandyse kaina, kuri taikoma kitų ūkio subjektų atvežto nuotekų dumblo tolimesniam tvarkymui, neperskaičiuojama. Vadovaujantis Metodikos 51.6 punktu, ūkio subjektui, tvarkančiam kitų ūkio subjektų atvežtą nuotekų dumblą, bazinių kainų derinimo metu skaičiuojant nuotekų dumblo tvarkymo paslaugos kainą, eliminuojamas kitų ūkio subjektų atvežto nuotekų dumblo kiekis ir sąnaudos, patirtos tvarkant kitų ūkio subjektų atvežtą nuotekų dumblą.

Vadovaujantis Metodikos 57 punktu, geriamojo vandens tiekimo ir nuotekų tvarkymo paslaugų, Apskaitos veiklos bazinės kainos antrais ir vėlesniais galiojimo metais perskaičiuojamos, atsižvelgiant į efektyvumo koeficientą, realizuotų paslaugų kiekio neatitikimą tarp nustatyto bazinėje kainoje ir faktiškai realizuoto, ilgalaikio turto vienetų nusidėvėjimo (amortizacijos) sąnaudų pokytį dėl naujai pagal veiklos ir plėtros planą faktiškai pradėtų eksploatuoti ilgalaikio turto vienetų,

faktinius įsigyjamo geriamojo vandens ir nuotekų tvarkymo paslaugų kainų pokyčius, faktinius elektros energijos kainų, šilumai naudojamų energetinių išteklių kainų, technologinių medžiagų ir technologinio kuro įsigijimo kainų pokyčius, faktinius mokesčių (gamtos išteklių, aplinkos taršos ir kt.) dydžių pokyčius, Finansų ministerijos skelbiamo darbo užmokesčio pokyčius, investicijų grąžos pokytį, išplaukiantį iš įvykdytų investicinių projektų pobūdžio, investicijų grąžos pokytį dėl skolinto kapitalo kainos R_d pokyčio, nuo ūkio subjektų valios nepriklausančių veiksnių nulemtus, neišvengiamus sąnaudų pokyčius, dėl veiklos plano priemonių visiško neįvykdymo ar įvykdymo ne laiku sąnaudų pokyčius, dėl faktinės ataskaitinio laikotarpio ir ūkio subjektui bazinėje kainoje nustatytos investicijų grąžos neatitikties. Pagal Metodikos 57.15 papunktį, kintamosios sąnaudos, nurodytos Metodikos 44.1–44.6 papunkčiuose, perskaičiuojamos pagal Metodikos 57.2 papunktį perskaičiuotus geriamojo vandens tiekimo ir nuotekų tvarkymo paslaugų kiekius, atsižvelgiant ir neviršijant ūkio subjekto aptarnaujamos teritorijos paklausos (poreikio).

Perskaičiuojamos geriamojo vandens tiekimo ir nuotekų tvarkymo paslaugų bazinės kainos atveju, skaičiavimai atliekami lyginant bazinių kainų derinimo (vienašališko nustatymo) metu suskaičiuotą vidutinę (nevertinant Apskaitos veiklos sąnaudų) geriamojo vandens tiekimo ir nuotekų tvarkymo paslaugų kainą **1,36 Eur/m³** (iš šio skaičiaus 0,69 Eur/m³ geriamojo vandens tiekimo, 0,67 Eur/m³ nuotekų tvarkymo paslaugos vidutinės bazinės kainos). Apskaitos veiklos bazinės kainos pokyčio skaičiavime įvertinamas apskaitos prietaisų skaičius ir lyginamos Apskaitos veiklos bazinės kainos vartotojams, perkantiems paslaugas bute (Eur/butui per mėn.), individualių gyvenamųjų namų ar kitų patalpų, skirtų asmeninėms, šeimos ar namų reikmėms, įvaduose (Eur/apskaitos prietaisui per mėn.) ir vidutinė kaina abonentams (Eur/apskaitos prietaisui per mėn.).

Bendrovės Prašyme nurodyti ir Skyriaus bazinių kainų pokyčio skaičiavimai perskaičiuotoms geriamojo vandens tiekimo ir nuotekų tvarkymo bei paviršinių nuotekų tvarkymo paslaugų bazinėms kainoms bei Apskaitos veiklos bazinei kainai nustatyti pateikti **1 ir 2 prieduose**.

1.1. Efektyvumo koeficiento įtakos skaičiavimas

Skaičiuojant efektyvumo koeficientą pagal Metodikos 57.1 papunktį, Bendrovės Perskaičiavimo ataskaitinio laikotarpio paskutinio mėnesio vartotojų kainų indeksas (2018 m. balandžio mėn. – 107,2826) lyginamas su bazinės kainos suderinimo metu naudotu vartotojų kainų indeksu (2017 m. rugsėjo mėn. – 105,6101). Suskaičiuotas efektyvumo koeficientas – 0,0079. Pati Bendrovė skaičiavimuose įvertino 2017 m. lapkričio mėn. vartotojų kainų indeksą (106,0859) ir skaičiavo 0,0056 efektyvumo koeficientą.

Bendrovės ir Skyriaus suskaičiuotos efektyvumo koeficiento įtakos perskaičiuojamai geriamojo vandens tiekimo ir nuotekų tvarkymo bei paviršinių nuotekų tvarkymo paslaugų bazinėms kainoms palyginimas pateikiamas 2 lentelėje.

2 lentelė. Bendrovės ir Skyriaus suskaičiuotos efektyvumo koeficiento įtakos perskaičiuojamoms geriamojo vandens tiekimo ir nuotekų tvarkymo bei paviršinių nuotekų tvarkymo paslaugų bazinėms kainoms palyginimas Perskaičiavimo ataskaitiniu laikotarpiu, Eur/m³

Eil. Nr.	Verslo vienetai	Paslaugos	Bazinės kainos nustatymo metu naudotas vartotojų kainų indeksas, vnt. dalimis	Ataskaitinio laikotarpio paskutinio mėnesio vartotojų kainų indeksas, vnt. dalimis	Kainos pokytis metais 2 dėl efektyvumo koeficiento, $\Delta K_{EF, 2}$, Eur/m ³ , Eur apsk. priet. (butui) per mėn.		Vidutinė bazinė kaina, Eur/m ³ apsk. priet. (butui) per mėn.	Pasikeitimas lyginant su vidutine bazine kaina, proc.
					Bendrovės skaičiavimai	Skyriaus skaičiavimai		
1	2	3	4	5	6	7	8	9
1.	Apskaitos veikla	butui	105,6101	107,2826	0,005	0,008	1,29	0,6
		individualiam namui				0,010	1,67	
		abonentams				0,031	5,29	
2.	Geriamojo vandens	gavyba (su ruošimu)	105,6101	107,2826	0,001	0,002	0,34	0,6
3.	tiekinimas	pristatymas	105,6101	107,2826	0,001	0,002	0,35	0,6

1	2	3	4	5	6	7	8	9
4.	Nuotekų tvarkymas	surinkimas	105,6101	107,2826	0,001	0,001	0,30	0,3
5.		valymas	105,6101	107,2826	0,001	0,001	0,21	0,5
6.		dumblo tvarkymas	105,6101	107,2826	0,001	0,001	0,16	0,6
7.		paviršinių nuotekų tvarkymas	105,6101	107,2826	0,000	0,000	0,13	-
8.		nuotekų transportavimo asen. transporto priemonėmis	105,6101	107,2826	0,008	0,011	5,49	0,2

Skyriaus skaičiavimais, efektyvumo koeficientas ($\Delta K_{EF,2}$) perskaičiuojamai vidutinei geriamojo vandens tiekimo ir nuotekų tvarkymo paslaugų bazinei kainai, lyginant su galiojančia vidutine 1,36 Eur/m³ bazine kaina, **įtakos nedaro**, paviršinių nuotekų tvarkymo paslaugos bazinei kainai įtakos nedaro, nuotekų transportavimo asenizacijos transporto priemonėmis paslaugos kainą, lyginant su galiojančia 5,49 Eur/m³ bazine kaina, **didina 0,01 Eur/m³** (0,2 proc.). Efektyvumo koeficientas ($\Delta K_{EF,2}$) Apskaitos veiklos bazines kainas vidutiniškai didina 0,01 Eur/apskaitos prietaisui (butui) per mėn. (0,6 proc.).

1.2. Geriamojo vandens tiekimo ir nuotekų tvarkymo bei paviršinių nuotekų tvarkymo paslaugų kiekio neatitikimo tarp nustatyto bazinėje kainoje ir faktiškai realizuoto skaičiavimas

Geriamojo vandens tiekimo ir nuotekų tvarkymo bei paviršinių nuotekų tvarkymo paslaugų kiekio neatitikimas tarp nustatyto bazinėje kainoje ir faktiškai realizuoto skaičiuojamas vadovaujantis Metodikos 57.2 papunkčiu.

Bendrovės ir Skyriaus skaičiavimais, geriamojo vandens tiekimo ir nuotekų tvarkymo paslaugų kiekio koeficientas ($I^{GVT, NT_{Q,2}}$) geriamojo vandens tiekimo verslo vienetui yra 0,0105, nuotekų surinkimo paslaugoje yra -0,0161, nuotekų valymo ir nuotekų dumblo tvarkymo paslaugų yra -0,0164, nuotekų transportavimo asenizacijos transporto priemonėmis paslaugos yra -0,5260. Skyriaus skaičiavimais paviršinių nuotekų tvarkymo paslaugos kiekio koeficientas ($I^{PNT_{Q,2}}$) yra -0,5727, pati Bendrovė šį koeficientą planavo -0,4182 (**1 ir 2 priedai**).

Bendrovės ir Skyriaus suskaičiuotos geriamojo vandens tiekimo ir nuotekų tvarkymo bei paviršinių nuotekų tvarkymo paslaugų kiekio neatitikimo įtakos perskaičiuojamoms geriamojo vandens tiekimo ir nuotekų tvarkymo bei paviršinių nuotekų tvarkymo paslaugų kainoms palyginimas pateiktas 3 lentelėje.

3 lentelė. Bendrovės ir Skyriaus suskaičiuoto geriamojo vandens tiekimo ir nuotekų tvarkymo bei paviršinių nuotekų tvarkymo paslaugų kiekio neatitikimo įtakos palyginimas Perskaičiavimo ataskaitiniu laikotarpiu, Eur/m³

Eil. Nr.	Verslo vienetai	Paslaugos	Paslaugų apimtis nustatyta bazinėje kainoje, tūkst. m ³	Ataskaitinio laikotarpio paslaugų apimtis, tūkst. m ³	Pokytis, tūkst. m ³	Kainos pokytis metais 2 dėl paslaugų kiekio neatitikimo $\Delta K^{GVT, NT_{Q,2}}$; $\Delta K^{NT_{Q,2}}$, Eur/m ³		Vidutinė bazinė kaina, Eur/m ³	Pasikeitimas lyginant su vidutine bazine kaina, proc.
						Bendrovės skaičiavimai	Skyriaus skaičiavimai		
1	2	3	4	5	6	7	8	9	10
1.	Geriamojo vandens tiekimas	gavyba (su ruošimu)	9778,28	9676,51	-101,77	0,004	0,004	0,34	1,2
2.		pristatymas	9778,28	9676,51	-101,77	0,004	0,004	0,35	1,1
3.	Nuotekų tvarkymas	surinkimas	8883,29	9028,77	145,48	-0,005	-0,005	0,30	-1,7
4.		valymas	8919,29	9068,06	148,77	-0,003	-0,003	0,21	-1,4
5.		dumblo tvarkymas	8919,29	9068,06	148,77	-0,003	-0,003	0,16	-1,9

1	2	3	4	5	6	7	8	9	10
6.		paviršinių nuotekų tvarkymas	2115,80	4952,07	2836,27	-0,054	-0,074	0,13	-56,9
7.		nuotekų transportavimas asen. transporto priemonėmis	1,30	2,74	1,44	-2,886	-2,888	5,49	-52,6

Bendrovės bazinių kainų derinimo metu dėl netinkamai įgyvendinto 2-ojo apsirūpinimo karštu vandeniu būdo, realizuotino geriamojo vandens kiekio apimtis įvertinta visą geriamojo vandens kiekį, skirtą karšto vandens ruošimui, įskaitant ir geriamojo vandens karštam vandeniui ruošti nuostolius (219,0 tūkst. m³), iš vartotojų kategorijos perkeliama į abonentų kategorijos realizuotinių kiekių apimtį, t. y. Bendrovei 219,0 tūkst. m³ buvo padidinti realizuotino geriamojo vandens ir nuotekų tvarkymo paslaugų kiekiai. Bendrovė nurodo, kad apsirūpinimo karštu vandeniu būdas išlieka tas pats, todėl Skyrius ir pati Bendrovė, skaičiuodami ataskaitiniu laikotarpiu realizuotą geriamojo vandens tiekimo ir nuotekų tvarkymo paslaugų kiekį, prie faktinio realizuoto paslaugų kiekio pridėjo geriamojo vandens, skirto karšto vandens ruošimui, nuostolius daugiabučiuose namuose, kurie Perskaičiavimo ataskaitiniu laikotarpiu sudarė 198,7 tūkst. m³. Pagal Bendrovės pateiktus duomenis, faktiškai Perskaičiavimo ataskaitiniu laikotarpiu realizuotas geriamojo vandens kiekis (9778,28 tūkst. m³), lyginant su bazinėje kainoje nustatytu (9676,51 tūkst. m³), sumažėjo 101,77 tūkst. m³ (1,0 proc.). Ataskaitiniu laikotarpiu realizuotas nuotekų surinkimo kiekis (9028,77 tūkst. m³), lyginant su bazinėje kainoje nustatytu (8883,29 tūkst. m³) padidėjo 145,48 tūkst. m³ (1,6 proc.), nuotekų valymo ir nuotekų dumblo tvarkymo kiekiai, lyginant su bazinėje kainoje nustatytais (8919,29 tūkst. m³) padidėjo 148,77 tūkst. m³ (1,7 proc.). Kaip Prašymo aiškinamajame rašte nurodo Bendrovė, realizuotų kiekių didėjimą įtakoją naujų vartotojų, gyvenančių individualiuose namuose, prisijungimai prie centralizuotų tinklų, tačiau pramonės įmonėms investuojant į vandenį tausojančias technologijas bei UAB „Švyturys-Utenos alus“ iškelus didžiąją dalį gamybos į Uteną, sumažėjo geriamojo vandens realizacija abonentams.

Perskaičiavimo ataskaitiniu laikotarpiu nuotekų transportavimo asenizacijos transporto priemonėmis realizuotas kiekis (2,74 tūkst. m³), lyginant su bazinėje kainoje nustatytu (1,30 tūkst. m³), padidėjo 1,44 tūkst. m³ (110,8 proc.) dėl padidėjusio šios paslaugos poreikio.

Komisijos Nutarimu Nr. 2 nustatytos bazinės kainos vartotojams, atsiskaitantiems už suteiktas paslaugas pagal daugiabučių namų butuose įrengtą apskaitą, suskaičiuotos nevertinant leistinių geriamojo vandens nuostolių daugiabučiuose namuose. Tai yra, Bendrovei nustatytoje bazinėje kainoje geriamojo vandens nuostolių daugiabučių namų tinkluose kiekis, viršijantis leistiną dydį ($Q_{GVT, NT, Nd}$), nustatytas nebuvo. Todėl geriamojo vandens tiekimo ir nuotekų tvarkymo paslaugų kiekio koeficiento ($I^{GVT, NT, Q, 2}$) skaičiavime, geriamojo vandens nuostolių daugiabučių namų tinkluose kiekiai nevertinami.

Pagal Bendrovės Prašymo aiškinamajame rašte pateiktą informaciją, Perskaičiavimo ataskaitiniu laikotarpiu dėl gausaus kritulių kiekio 2017 m. rugsėjo – gruodžio mėn., pagal faktinį kritulių kiekį suskaičiuotas paviršinių nuotekų surinkimo kiekis (4952,07 tūkst. m³), lyginant su bazinėje kainoje nustatytu (2115,80 tūkst. m³) padidėjo 2836,27 tūkst. m³ (134,0 proc.). Bendrovė kainos pokyčio dėl paslaugų kiekio neatitikimo skaičiavimuose įvertino 3636,90 tūkst. m³ paviršinių nuotekų tvarkymo paslaugos apimtį, kurią suskaičiavo atsižvelgdama į 2019 m. lapkričio 1 d. įsigaliosiantį Lietuvos Respublikos aplinkos ministro 2018 m. kovo 21 d. įsakymu Nr. D1-218 „Dėl Lietuvos Respublikos aplinkos ministro 2007 m. balandžio 2 d. įsakymo Nr. D1-193 „Dėl paviršinių nuotekų tvarkymo reglamento patvirtinimo“ pakeitimo“ pakeistą Paviršinių nuotekų tvarkymo reglamentą, kurio 8 punkto formulėje nurodoma, kad paviršinių nuotekų kiekis (W_f) apskaičiuojamas, naudojant vidutinį daugiametį kritulių kiekį. Pažymėtina, kad Bendrovės skaičiavimuose 3636,9 tūkst. m³ paviršinių nuotekų tvarkymo paslaugų kiekis suplanuotas ir įvertintas kaip faktinis pagal dar negaliojantį teisės aktą, todėl šio perskaičiavimo metu negali būti taikomas. Atsižvelgiant į tai, Skyrius kainos pokyčio dėl paslaugų kiekio neatitikimo skaičiavimuose

vertino 4952,07 tūkst. m³ paviršinių nuotekų tvarkymo paslaugos apimtį, suskaičiuotą pagal faktinį kritulių kiekį.

Skyriaus skaičiavimais dėl bazinėje kainoje nustatyto realizuotino ir faktiškai realizuoto kiekio neatitikties ($\Delta K^{GV_{Ti}_{Q,2}}$) perskaičiuojama vidutinė geriamojo vandens tiekimo ir nuotekų tvarkymo paslaugų bazinė kaina, lyginant su galiojančia vidutine 1,36 Eur/m³ bazine kaina, **nesikeičia**, paviršinių nuotekų tvarkymo paslaugos bazinė kaina **mažėja 0,07 Eur/m³** (53,8 proc.), nuotekų transportavimo asenizacijos transporto priemonėmis paslaugos kaina, lyginant su galiojančia 5,49 Eur/m³ bazine kaina, **mažėja 2,89 Eur/m³** (52,6 proc.).

1.3. Ilgalaikio turto vienetų nusidėvėjimo (amortizacijos) sąnaudų skaičiavimas

Pagal Metodikos 57.3 papunktį, geriamojo vandens tiekimo ir nuotekų tvarkymo bei paviršinių nuotekų paslaugų bazinės kainos perskaičiuojamos dėl ilgalaikio turto vienetų nusidėvėjimo (amortizacijos) sąnaudų pokyčio dėl naujai pagal veiklos ir plėtros planą faktiškai pradėtų eksploatuoti ilgalaikio turto vienetų. Bazinių kainų derinimo metu Bendrovė pateikė Klaipėdos rajono savivaldybės tarybos sprendimu Nr. T11-65 „Dėl akcinės bendrovės „Klaipėdos vanduo“ 2016–2018 metų veiklos plano tvirtinimo“ ir 2016 m. balandžio 28 d. Klaipėdos miesto savivaldybės tarybos sprendimu Nr. T2-111 „Dėl AB „Klaipėdos vanduo“ 2016–2018 metų veiklos plano patvirtinimo“ patvirtintą Bendrovės 2016–2018 m. geriamojo vandens tiekimo ir nuotekų tvarkymo bei paviršinių nuotekų tvarkymo veiklos ir plėtros planą (toliau – Veiklos planas).

Komisijos 2017 m. rugpjūčio 27 d. pažymoje Nr. O5E-217 „Dėl akcinės bendrovės „Klaipėdos vanduo“ geriamojo vandens tiekimo ir nuotekų tvarkymo bei paviršinių nuotekų tvarkymo paslaugų bazinių kainų derinimo“ nurodytas bazinių kainų ataskaitinis laikotarpis yra 2015 metai. Todėl, skaičiuojant ilgalaikio turto vienetų nusidėvėjimo (amortizacijos) sąnaudų pokytį, perskaičiuojamose geriamojo vandens tiekimo ir nuotekų tvarkymo bei paviršinių nuotekų tvarkymo paslaugų bazinėse kainose įvertinami pagal Veiklos planą 2016 m. ir 2017 m. faktiškai pradėti eksploatuoti ilgalaikio turto vienetai.

Kartu su Prašymu Bendrovė 2018 m. liepos 27 d. raštu Nr. 2018/S.01-2011 „Dėl veiklos ir plėtros plano vykdymo 2016 ir 2017 m.“ pateikė Veiklos plano vykdymo 2016–2017 m. laikotarpiu aiškinamąjį raštą ir užpildytą Veiklos plano vykdymo ataskaitą, kurioje nurodoma, kad per 2016–2017 m. faktiškai buvo įsigyta naujo turto už 14060,61 tūkst. Eur (60,8 proc. planuotų lėšų), iš šio skaičiaus buvo pradėta eksploatuoti naujo turto už 9634,31 tūkst. Eur. Bendrovės pateiktame Veiklos plano vykdymo aiškinamajame rašte nurodoma, kad pagal 2016 m. spalio 26 d. akcijų pasirašymo sutartį su Klaipėdos miesto ir Klaipėdos rajono savivaldybėmis, Bendrovė didino įstatinį kapitalą turtiniu įnašu, kurio vertė nustatyta turto vertintojų (iš viso 1710,12 tūkst. Eur). Bendrovė 2018 m. rugsėjo 18 d. raštu Nr. 2018/S.01-2489 „Dėl geriamojo vandens tiekimo ir nuotekų tvarkymo bei paviršinių nuotekų tvarkymo paslaugų perskaičiuotų bazinių kainų projekto patikslinimo“ (toliau – Raštas) pateikė patikslintus Metodikos 8 ir 9 priedus, eliminavus savivaldybių sprendimais perduoto ilgalaikio turto perkainavimo vertes, kaip to reikalauja Metodikos 20.3.7 papunktis bei ilgalaikio turto, kuriuo 2016 m. didintas įstatinis kapitalas, sąrašą, nurodant Bendrovės ekspertų sprendimu nustatytus ilgalaikio turto vienetų naudingo tarnavimo laikotarpius, ilgalaikio turto nusidėvėjimo metų ir nusidėvėjimo sąnaudų skaičiavimus. Raštu nurodyta reguliuojamo ilgalaikio turto įsigijimo vertė 1047,91 tūkst. Eur mažesnė nei pateikta Prašyme. Bendrovė perduoto ilgalaikio turto nusidėvėjimo skaičiavimui taikė Metodikos 45.1.5 papunkčio, kuriame įtvirtinta galimybė taikyti kitus turto nusidėvėjimo normatyvus, nuostatą ir patikslino nusidėvėjimo (amortizacijos) sąnaudų apimtį.

Pagal Raštu Metodikos 8 priede pateiktą patikslintą informaciją, faktiškai įvykdytų investicijų reguliuojamo turto įsigijimo vertė sudaro 6901,31 tūkst. Eur, nuo kurios pagal Metodikos normatyvus bei 45.1.5 papunkčio nuostatą suskaičiuotos **574,50 tūkst. Eur** nusidėvėjimo (amortizacijos) sąnaudos (**2 priedas**). Geriamojo vandens tiekimo verslo vienetė Skyriaus įvertintos nusidėvėjimo sąnaudos sudaro 267,20 tūkst. Eur, nuotekų tvarkymo verslo vienetė – 294,53 tūkst. Eur. Skyriaus skaičiavimais nuo Apskaitos veiklai priskirtos reguliuojamo turto vertės (327,25 tūkst. Eur)

apskaičiuotos nusidėvėjimo sąnaudos sudaro 64,97 tūkst. Eur, iš jų 35,32 tūkst. Eur nusidėvėjimo sąnaudos, kurios buvo apskaičiuotos nuo 2016 m. ir 2017 m. įsigytų ir įvestų į eksploataciją apskaitos prietaisų vertės (176,60 tūkst. Eur). Atsižvelgiant į tai, kad šių apskaitos prietaisų nusidėvėjimo sąnaudos jau buvo įvertintos bazinės kainos derinimo metu, nes bazinės kainos skaičiavimuose Apskaitos veikloje nusidėvėjimo sąnaudos (299,26 tūkst. Eur) buvo suskaičiuotos nuo įrengtų ir trūkstančių įrengti apskaitos prietaisų¹, šio perskaičiavimo metu koreguojama Apskaitos veiklai priskirta turto vertė, nuo kurios Bendrovė skaičiuoja apskaitos prietaisų nusidėvėjimo sąnaudas bei įvertinamos naujai pagal Veiklos plane numatytą priemonę įrengtų (19 vnt.) apskaitos prietaisų nusidėvėjimo sąnaudos (0,06 tūkst. Eur). Skyriaus skaičiavimais, nuo perskaičiuotos turto vertės (150,99 tūkst. Eur), nusidėvėjimo sąnaudos Apskaitos veikloje sudaro 12,77 tūkst. Eur.

Bendrovės ir Skyriaus pagal Veiklos planą 2016 m. ir 2017 m. faktiškai įvykdytų investicijų nusidėvėjimo (amortizacijos) sąnaudų pokyčio įtakos, įvertintos perskaičiuojamose geriamojo vandens tiekimo ir nuotekų tvarkymo bei paviršinių nuotekų paslaugų bazinėse kainose, palyginimas pateiktas 4 lentelėje.

4 lentelė. Bendrovės ir Skyriaus suskaičiuotų ilgalaikio turto vienetų nusidėvėjimo (amortizacijos) sąnaudų pokyčio dėl faktiškai pagal Veiklos planą pradėtų eksploatuoti ilgalaikio turto vienetų įtakos palyginimas

Eil. Nr.	Verslo vienetai	Paslaugos	Nusidėvėjimo sąnaudų apimtis, bazinėje kainoje, tūkst. Eur	Faktiškai įvykdytų inv. projektų nusidėvėjimo sąnaudos, tūkst. Eur	Kainos pokytis metais 2 dėl nusidėvėjimo (amortizacijos) sąnaudų pokyčio, susijusio su faktiškai įvykdytais investiciniais projektais, $\Delta K^{INV}_{N(A), i, 2}$ Eur/m ³ , Eur/apsk. priet. (butui) per mėn.		Vidutinė bazinė kaina, Eur/m ³ Eur/apsk. priet. (butui) per mėn.	Pasikeitimas lyginant su vidutine bazine kaina, proc.
					Bendrovės skaičiavimai	Skyriaus skaičiavimai		
1	2	3	4	5	6	7	8	9
1.	Apskaitos veikla	butui	482,90	12,77	0,031	0,008	1,29	0,6
		individualiam namui				0,011	1,67	
		abonentams				0,034	5,29	
2.	Geriamojo vandens tiekimas	gavyba (su ruošimu)	500,74	92,12	0,010	0,010	0,34	2,9
3.		pristatymas	1119,78	175,08	0,018	0,018	0,35	5,1
4.		surinkimas	979,46	125,38	0,012	0,014	0,30	4,7
5.		valymas	473,96	85,16	0,010	0,009	0,21	4,3
6.		dumblo tvarkymas	406,75	40,95	0,005	0,005	0,16	3,1
7.	Nuotekų tvarkymas	paviršinių nuotekų tvarkymas	0,98	42,96	0,012	0,009	0,13	6,9
8.		nuotekų transportavimas asen. transporto priemonėmis	2,35	0,08	0,105	0,029	5,49	0,5
9.		IŠ VISO	3966,92	574,50	x	x	x	x

Kaip matyti 4 lentelėje, Skyriaus skaičiavimais, iš viso nuo bazinės kainos nustatymo faktiškai įvykdytų investicijų projektų nusidėvėjimo (amortizacijos) sąnaudos, įvertintos šio perskaičiavimo metu, sudaro 574,50 tūkst. Eur, t. y. 27,90 tūkst. Eur mažiau nei numatyta Bendrovės Prašymo skaičiavimuose. Bendrovės skaičiavimai skiriasi nuo Skyriaus skaičiavimų dėl Skyriaus peržiūrėtų ir įvertintų reguliuojamo turto verčių bei aukščiau minėtų apskaitos prietaisų nusidėvėjimo sąnaudų neįvertinimo (**1 ir 2 priedai**).

¹ Apskaitos veikloje įvertintos 91687 daugiabučių namų butuose esančių, 12707 individualiuose namuose įrengtų, 2020 daugiabučių namų įvadinųjų ir 5002 abonentų apskaitos prietaisų nusidėvėjimo sąnaudos.

Skyriaus skaičiavimais, dėl įvykdytų investicijų nusidėvėjimo (amortizacijos) sąnaudų koregavimo ($\Delta K^{INV}_{N(A), i, 2}$) perskaičiuojama vidutinė geriamojo vandens tiekimo ir nuotekų tvarkymo paslaugų bazinė kaina, lyginant su galiojančia vidutine 1,36 Eur/m³ bazine kaina, **didėja 0,05 Eur/m³** (3,7 proc.), paviršinių nuotekų tvarkymo paslaugos bazinė kaina **didėja 0,01 Eur/m³** (7,7 proc.), nuotekų transportavimo asenizacijos transporto priemonėmis paslaugos kaina, lyginant su galiojančia vidutine 5,49 Eur/m³ bazine kaina, **didėja 0,03 Eur/m³** (0,5 proc.), perskaičiuojama Apskaitos veiklos bazinė kaina vidutiniškai **didėja 0,01 Eur/apskaitos prietaisui (butui) per mėn.** (0,6 proc.) (2 priedas).

1.4. Faktinių elektros energijos kainų pokyčio skaičiavimas

Metodikos 57.5 papunktyje numatyta, kad geriamojo vandens tiekimo ir nuotekų tvarkymo bei paviršinių nuotekų tvarkymo paslaugų bazinės kainos perskaičiuojamos, atsižvelgiant į faktinius elektros energijos kainų pokyčius.

Bendrovės ir Skyriaus skaičiavimais, elektros energijos kainų koeficientas ($I^{E_T, 2}$) Apskaitos veikloje yra -0,2364, geriamojo vandens gavybos (su ruošimu) veikloje yra -0,1733, geriamojo vandens pristatymo veikloje yra -0,1425, nuotekų surinkimo veikloje yra -0,1800, nuotekų valymo veikloje yra 1,2500, nuotekų dumblo tvarkymo veikloje yra 7,4000 (įtaką padarė nuotekų dumblo tvarkymo įrenginiuose pagamintos elektros energijos, perduodamos į išorę kiekio padidėjimas), paviršinių nuotekų tvarkymo paslaugoje yra -0,0545, nuotekų transportavimo asenizacijos transporto priemonėmis veikloje yra -0,3364.

Bendrovės Prašyme nurodyto ir Skyriaus suskaičiuoto elektros energijos sąnaudų pokyčio įtakos palyginimas pateiktas 5 lentelėje.

5 lentelė. Bendrovės ir Skyriaus suskaičiuoto elektros energijos sąnaudų pokyčio įtakos palyginimas Perskaičiavimo ataskaitiniu laikotarpiu

Eil. Nr.	Verslo vienetai	Paslaugos	Elektros energijos sąnaudų apimtis bazinėje kainoje, tūkst. Eur	Elektros energijos sąnaudų pokytis, tūkst. Eur	Kainos pokytis metais 2 dėl elektros energijos kainų pokyčio, $\Delta K_{E, i, 2}$, Eur/m ³ , Eur/apsk. priet. (butui) per mėn.		Vidutinė bazinė kaina, Eur/m ³ Eur/apsk. priet. (butui) per mėn.	Pasikeitimas lyginant su vidutine bazine kaina, proc.
					Bendrovės skaičiavimai	Skyriaus skaičiavimai		
1	2	3	4	5	6	7	8	9
1.	Apskaitos veikla	butui	5,08	-1,20	-0,001	-0,001	1,29	-0,1
		individualiam namui				-0,001	1,67	
		abonentams				-0,003	5,29	
2.	Geriamojo vandens	gavyba (su ruošimu)	440,67	-76,37	-0,008	-0,008	0,34	-2,3
3.	tiekinimas	pristatymas	202,19	-28,81	-0,003	-0,003	0,35	-0,9
4.		surinkimas	197,74	-35,59	-0,004	-0,004	0,30	-1,3
5.		valymas	78,14	19,54	0,011	0,011	0,21	5,2
6.		dumblo tvarkymas	-14,22	-91,30	-0,012	-0,012	0,16	-7,5
7.	Nuotekų tvarkymas	paviršinių nuotekų tvarkymas	1,18	-0,06	0,000	0,000	0,13	-
8.		nuotekų transportavimas asen. transporto priemonėmis	0,02	-0,007	-0,002	-0,002	5,49	-0,04

Skyriaus ir Bendrovės skaičiavimais, elektros energijos sąnaudų koregavimas ($\Delta K_{E, i, 2}$), pasikeitus elektros energijos kainai, perskaičiuojamą vidutinę geriamojo vandens tiekimo ir nuotekų tvarkymo paslaugų bazinę kainą, lyginant su galiojančia vidutine 1,36 Eur/m³ bazine kaina, **mažina 0,01 Eur/m³** (0,7 proc.), paviršinių nuotekų tvarkymo paslaugos bazinė kaina, lyginant su galiojančia 0,13 Eur/m³ bazine kaina, **nesikeičia**, nuotekų transportavimo asenizacijos transporto priemonėmis paslaugos kainą, lyginant su galiojančia 5,49 Eur/m³ bazine kaina, **nesikeičia** (šioms paslaugoms

elektros energijos sąnaudos priskirtos, skirstant netiesioginių ir bendrųjų (administracinių) sąnaudų dalį visoms vykdomoms veikloms), Apskaitos veiklos bazinėms kainoms įtakos nedarą (**2 priedas**).

1.5. Faktinių šilumai naudojamų energetinių išteklių kainų pokyčio skaičiavimas

Metodikos 57.6 papunktyje numatyta, kad geriamojo vandens tiekimo ir nuotekų tvarkymo bei paviršinių nuotekų tvarkymo paslaugų bazinės kainos perskaičiuojamos, atsižvelgiant į faktinius šilumai naudojamų energetinių išteklių kainų pokyčius.

Skyriaus skaičiavimais, šilumos energijos kainų koeficientas ($I_{T, 2}^{\$}$) Apskaitos veikloje yra -0,0506, geriamojo vandens gavybos (su ruošimu) veikloje yra -0,1538, geriamojo vandens pristatymo veikloje yra -0,0683, nuotekų surinkimo veikloje yra -0,1403, nuotekų valymo veikloje yra 0,4508, nuotekų dumblo tvarkymo veikloje yra 1,3325, paviršinių nuotekų tvarkymo paslaugoje yra -0,0229, nuotekų transportavimo asenizacijos transporto priemonėmis veikloje yra -0,0224 (**1 ir 2 priedai**).

Bendrovės Prašyme nurodyto ir Skyriaus suskaičiuoto faktinio šilumai naudojamų energetinių išteklių pokyčio įtakos palyginimas pateiktas 6 lentelėje.

6 lentelė. Bendrovės ir Skyriaus suskaičiuoto faktinio šilumai naudojamų energetinių išteklių sąnaudų pokyčio įtakos palyginimas Perskaičiavimo ataskaitiniu laikotarpiu

Eil. Nr.	Verslo vienetai	Paslaugos	Šilumos energijos sąnaudų apimtis bazinėje kainoje, tūkst. Eur	Šilumos energijos sąnaudų pokytis, tūkst. Eur	Kainos pokytis metais 2 dėl šilumos energijos kainų pokyčio, $\Delta K_{\$, i, 2}$, Eur/m ³ , Eur/apsk. priet. (butui) per mėn.		Vidutinė bazinė kaina, Eur/m ³ Eur/apsk. priet. (butui) per mėn.	Pasikeitimas lyginant su vidutine bazine kaina, proc.
					Bendrovės skaičiavimai	Skyriaus skaičiavimai		
1	2	3	4	5	6	7	8	9
1.	Apskaitos veikla	butui	9,71	-0,49	0,000	0,000	1,29	-0,02
		individualiam namui				0,000	1,67	
		abonentams				-0,001	5,29	
2.	Geriamojo vandens	gavyba (su ruošimu)	31,69	-4,87	-0,001	-0,001	0,34	-0,3
3.	tiekinimas	pristatymas	21,03	-1,44	0,000	0,000	0,35	-
4.		surinkimas	31,52	-4,42	0,000	0,000	0,30	-
5.		valymas	18,56	8,37	0,001	0,001	0,21	0,5
6.		dumblo tvarkymas	7,45	2,48	0,001	0,001	0,16	0,6
7.	Nuotekų tvarkymas	paviršinių nuotekų tvarkymas	0,84	-0,02	0,000	0,000	0,13	-
8.		nuotekų transportavimas asen. transporto priemonėmis	0,02	-0,0004	0,000	0,000	5,49	-

Kaip matyti iš 6 lentelėje pateiktų skaičiavimų, dėl šilumos energijos sąnaudų koregavimo ($\Delta K_{\$, i, 2}$), pasikeitus šilumos energijos kainai, perskaičiuojama vidutinė geriamojo vandens tiekimo ir nuotekų tvarkymo paslaugų bazinė kaina, lyginant su galiojančia vidutine 1,36 Eur/m³ bazine kaina, **nesikeičia**, paviršinių nuotekų tvarkymo paslaugos bazinė kaina nesikeičia. Nuotekų transportavimo asenizacijos transporto priemonėmis paslaugoje šilumos energijos sąnaudos priskiriamos, skirstant netiesiogines ir bendrąsias (administracines) sąnaudas visoms vykdomoms veikloms, sąnaudų pokytis įtakos bazinei kainai neturi. Apskaitos veiklos bazinėms kainoms 0,02 proc. mažėjimas įtakos nedarą.

1.6. Faktinių technologinių medžiagų ir technologinio kuro kainų pokyčio skaičiavimas

Metodikos 57.7 papunktyje numatyta, kad geriamojo vandens tiekimo ir nuotekų tvarkymo bei paviršinių nuotekų tvarkymo paslaugų bazinės kainos perskaičiuojamos, atsižvelgiant į faktinius technologinių medžiagų ir technologinio kuro įsigijimo kainų pokyčius.

Bendrovės ir Skyriaus suskaičiuotas technologinių medžiagų kainų koeficientas ($I^{Tk_T, 2}$) geriamojo vandens gavybos (su ruošimu) veikloje yra -0,0237, nuotekų valymo veikloje yra -0,0026, technologinių medžiagų ir technologinio kuro (dujų) koeficientas nuotekų dumblo tvarkymo veikloje yra -0,2699 (**1 ir 2 priedai**).

Bendrovės ir Skyriaus suskaičiuotų faktinių technologinių medžiagų ir technologinio kuro sąnaudų pokyčio įtakos palyginimas pateiktas 7 lentelėje.

7 lentelė. Bendrovės ir Skyriaus suskaičiuoto faktinio technologinių medžiagų ir technologinio kuro sąnaudų pokyčio įtakos palyginimas Perskaičiavimo ataskaitiniu laikotarpiu

Eil. Nr.	Verslo vienetai	Paslaugos	Technologinių medžiagų ir technologinio kuro sąnaudų apimtis bazinėje kainoje, tūkst. Eur	Technologinių medžiagų ir technologinio kuro sąnaudų pokytis, tūkst. Eur	Kainos pokytis metais 2 dėl technologinių medžiagų ir technologinio kuro kainų pokyčio, $K_{Tki, 2}$, Eur/m ³		Vidutinė bazinė kaina, Eur/m ³	Pasikeitimas lyginant su vidutine bazine kaina, proc.
					Bendrovės skaičiavimai	Skyriaus skaičiavimai		
1	2	3	4	5	6	7	8	9
1.	Geriamojo vandens	gavyba (su ruošimu)	172,95	-0,45	0,000	0,000	0,34	-
2.	tiekimas	pristatymas	0,00	-	0,000	0,000	0,35	-
3.		surinkimas	0,00	-	0,000	0,000	0,30	-
4.	Nuotekų tvarkymas	valymas	116,24		0,000	0,000	0,21	-
5.		dumblo tvarkymas	347,91	-93,90	-0,010	-0,010	0,16	-6,3

Skyriaus ir Bendrovės skaičiavimais dėl technologinių medžiagų ir technologinio kuro (dujų) sąnaudų pokyčio ($\Delta K_{Tki, 2}$), pasikeitus technologinių medžiagų bei technologinio kuro kainoms, perskaičiuojama vidutinė geriamojo vandens tiekimo ir nuotekų tvarkymo paslaugų bazinė kaina, lyginant su galiojančia vidutine 1,36 Eur/m³ bazine kaina, **mažėja 0,01 Eur/m³** (0,7 proc.) (**1 ir 2 priedai**).

1.7. Faktinių mokesčių dydžių pokyčio skaičiavimas

Metodikos 57.8 papunktyje numatyta, kad geriamojo vandens tiekimo ir nuotekų tvarkymo bei paviršinių nuotekų tvarkymo paslaugų bazinės kainos perskaičiuojamos, atsižvelgiant į faktinius mokesčių dydžių pokyčius.

Bendrovės ir Skyriaus skaičiavimais gamtos išteklių mokesčių tarifo koeficientas ($I^{T, 2 1}$) geriamojo vandens gavybos paslaugoje yra 0,0580, suskaičiuotas aplinkos taršos mokesčių tarifo koeficientas ($I^{T, 2 2}$) nuotekų valymo veikloje yra 0,0945, paviršinių nuotekų tvarkymo veikloje yra 0,8315, suskaičiuotas žemės nuomos mokesčio tarifo koeficientas ($I^{T, 2 3}$) yra 0,4964 (**1 ir 2 priedai**).

Bendrovė nurodo, kad bazinėse kainose vandens gavybos (ruošimo) veiklai priskirta 80,06 tūkst. Eur žemės nuomos mokesčio sąnaudų. Perkainavus III vandenvietės žemės sklypo vertę bei Klaipėdos miesto savivaldybei 2017 m. nebetaikius mokesčio mažinimo koeficiento, žemės nuomos mokesčio, priskiriamo vandens gavybos (ruošimo) veiklai, tarifas nuo 422,1 Eur/ha didėjo iki 631,6 Eur/ha (49,6 proc.). Prašymo aiškinamajame rašte nurodoma, kad kitoms veikloms priskiriamo žemės nuomos mokesčio tarifas keitėsi nežymiai, taip pat nežymiai keitėsi arba nesikeitė ir kitų mokesčių (nekilnojamojo turto, kelių, žyminio mokesčio ir valstybės rinkliavų, akcizų) tarifai, todėl įtaka perskaičiuojamoms kainoms dėl minėtų mokesčių dydžių pokyčio nevertinta.

Bendrovės ir Skyriaus suskaičiuotų faktinių gamtos išteklių, aplinkos taršos ir žemės nuomos mokesčių dydžių pokyčio įtakos palyginimas pateiktas 8 lentelėje.

8 lentelė. Bendrovės ir Skyriaus suskaičiuotų faktinių gamtos išteklių, aplinkos taršos ir žemės nuomos mokesčių dydžių pokyčio įtakos palyginimas Perskaičiavimo ataskaitiniu laikotarpiu

Eil. Nr.	Verslo vienetai	Paslaugos	Mokesčių sąnaudų apimtis bazinėje kainoje, tūkst. Eur	Mokesčių sąnaudų pokytis, tūkst. Eur	Kainos pokytis metais 2 dėl mokesčio tarifo pokyčio, $\Delta K_{T, i, 2}$ Eur/m ³		Vidutinė bazinė kaina, Eur/m ³	Pasikeitimas lyginant su vidutine bazine kaina, proc.
					Bendrovės skaičiavimai	Skyriaus skaičiavimai		
1	2	3	4	5	6	7	8	9
1.	Geriamojo vandens tiekimas	gavyba (su ruošimu)	733,46	77,64	0,007	0,007	0,34	2,1
2.		pristatymas	-	-	0,000	0,000	0,35	-
3.		surinkimas	-	-	0,000	0,000	0,30	-
4.		valymas	67,81	6,40	0,001	0,001	0,21	0,5
5.		dumblo tvarkymas	-	-	0,000	0,000	0,16	-
6.	Nuotekų tvarkymas	paviršinių nuotekų tvarkymas	4,41	3,67	0,001	0,001	0,13	0,8
7.		nuotekų transportavimas asen. transporto priemonėmis	-	-	-	-	5,49	-

Skyriaus skaičiavimais, perskaičiuojama vidutinė geriamojo vandens tiekimo ir nuotekų tvarkymo paslaugų bazinė kaina, lyginant su galiojančia vidutine 1,36 Eur/m³ bazine kaina, dėl gamtos išteklių ir aplinkos taršos mokesčių tarifų pokyčio, **didėja 0,01 Eur/m³** (0,7 proc.), paviršinių nuotekų tvarkymo paslaugos bazinei kainai įtakos nedaro, Apskaitos veiklos bazinei kainai ir nuotekų transportavimo asenizacijos transporto priemonėmis paslaugos bazinei kainai įtaka neskaičiuojama (**2 priedas**).

1.8. Investicijų grąžos pokyčio, išplaukiančio iš ūkio subjekto įvykdytų investicinių projektų pobūdžio, skaičiavimas

Metodikos 57.10 papunktis numato geriamojo vandens tiekimo ir nuotekų tvarkymo bei paviršinių nuotekų tvarkymo paslaugų bazinių kainų perskaičiavimą dėl investicijų grąžos pokyčio, išplaukiančio iš ūkio subjekto įvykdytų investicinių projektų pobūdžio.

Bendrovės pateiktame Prašyme nurodoma, kad nuo 2016 ir 2017 metais faktiškai įvykdytų investicinių projektų apskaičiuota investicijų grąža sudaro 2145,55 tūkst. Eur. Bendrovės skaičiavimuose taikyta 5,41 proc. investicijų grąžos norma, apskaičiuota, vadovaujantis Investicijų grąžos normos nustatymo metodika, patvirtinta Komisijos 2015 m. rugsėjo 22 d. nutarimu Nr. O3-510 „Dėl Investicijų grąžos normos nustatymo metodikos patvirtinimo“ (toliau – Investicijų grąžos normos nustatymo metodika), pagal optimalią kapitalo struktūrą – 60 proc. skolinto ir 40 proc. nuosavo kapitalo bei taikant Komisijos paskelbtą nuosavo kapitalo kainą – 8,89 proc. ir viršutinę ribą pagal Lietuvos banko skelbiamus duomenis – 2,05 proc. skolinto kapitalo kainą. Bendrovės skaičiavimais, vidutinė geriamojo vandens tiekimo ir nuotekų tvarkymo paslaugų bazinė kaina didėja 0,01 Eur/m³, paviršinių nuotekų tvarkymo paslaugos bazinė kaina nesikeičia, nuotekų transportavimo asenizacijos transporto priemonėmis paslaugos bazinė kaina nesikeičia, Apskaitos veiklos bazinė kaina vidutiniškai didėja 0,01 Eur/apskaitos prietaisui (butui) per mėn.

Bendrovės ir Skyriaus suskaičiuoto investicijų grąžos pokyčio, išplaukiančio iš Veiklos plane numatytų įvykdytų investicinių projektų pobūdžio pokyčio įtakos palyginimas pateiktas 9 lentelėje.

9 lentelė. Bendrovės ir Skyriaus suskaičiuoto investicijų gražos pokyčio, išplaukiančio iš įvykdytų investicinių projektų pobūdžio, įtakos palyginimas Perskaičiavimo ataskaitiniu laikotarpiu

Eil. Nr.	Verslo vienetai	Paslaugos	Investicijų gražos apimtis nustatytoje bazinėje kainoje, tūkst. Eur	Investicijų gražos, susijusios su per praėjusius ataskaitinius laikotarpius įvykdytais investiciniais projektais, apimtis, tūkst. Eur	Investicijų gražos apimties pokytis, tūkst. Eur	Kainos pokytis metais 2 dėl priskaitytinos investicijų gražos pokyčio, susijusio su per ataskaitinį laikotarpį įvykdytais investiciniais projektais, $\Delta K^{INV}_{JRi, 2}$ Eur/m ³ , Eur/apsk. priet. (butui) per mėn.		Vidutinė bazinė kaina, Eur/m ³ Eur/apsk. priet. (butui) per mėn.	Pasikeitimas lyginant su vidutine bazine kaina, proc.
						Bendrovės skaičiavimai	Skyriaus skaičiavimai		
1	2	3	4	5	6	7	8	9	10
1.	Apskaitos veikla	butui	39,91	50,55	10,64	0,007	0,007	1,29	0,5
		individualiam namui					0,009	1,67	
		abonentams					0,028	5,29	
2.	Geriamojo vandens	gavyba (su ruošimu)	385,90	462,76	76,86	0,000	0,000	0,34	-
3.	tiekinimas	pristatymas	398,87	488,82	98,95	0,000	0,000	0,35	-
4.		surinkimas	313,11	391,63	78,52	0,000	0,000	0,30	-
5.		valymas	222,07	271,90	49,83	0,000	0,000	0,21	-
6.		dumblo tvarkymas	170,69	189,47	18,78	0,000	0,000	0,16	-
7.	Nuotekų tvarkymas	paviršinių nuotekų tvarkymas	0,25	9,77	9,52	0,003	0,002	0,13	1,5
8.		nuotekų transportavimas asen. transporto priemonėmis	0,84	0,86	0,02	0,000	0,006	5,49	0,1

Pagal Raštu Metodikos 9 priede pateiktą patikslintą informaciją, faktiškai 2016 m. ir 2017 m. pagal Veiklos planą įvykdytų investicijų reguliuojamo turto balansinė vertė sudaro 6172,03 tūkst. Eur. Skyrius, taikydamas investicijų gražos normą (5,41 proc.), apskaičiavo investicijų gražos apimtį, taikomą šio perskaičiavimo metu, kuri sudaro 334,13 tūkst. Eur. Nors Skyriaus apskaičiuota investicijų gražos norma atitinka Bendrovės apskaičiuotą investicijų gražos normą, tačiau Bendrovė neteisingai paskaičiavo investicijų gražos apimtį. To priežastis – Bendrovė skaičiavimuose klaidingai įsivertino turto apimtį, taip pat neteisingai nurodė priskaitytą investicijų gražos apimtį, priskirtą paslaugai. Skyriaus skaičiavimais, dėl perskaičiuotos investicijų gražos ($\Delta K^{INV}_{JRi, 2}$), vadovaujantis Metodikos 45.8.4 papunkčiu, vidutinė geriamojo vandens tiekimo ir nuotekų tvarkymo paslaugų bazinė kaina, lyginant su galiojančia vidutine 1,36 Eur/m³ bazine kaina, **nesikeičia**, paviršinių nuotekų tvarkymo paslaugos bazinė kaina **nesikeičia**, nuotekų transportavimo asenizacijos transporto priemonėmis paslaugos bazinė kaina, lyginant su 5,49 Eur/m³ galiojančia, **didėja 0,01 Eur/m³** (0,2 proc.), perskaičiuojama Apskaitos veiklos bazinė kaina vidutiniškai **didėja 0,008 Eur/apskaitos prietaisui (butui) per mėn.** (0,5 proc.). Kaip nurodoma kartu su Prašymu pateiktame 2016–2017 m. Veiklos vykdymo ataskaitos aiškinamajame rašte, 2016–2017 m. apskaitos prietaisų įsigijimui ir įrengimui iš viso skirta 162,00 tūkst. Eur (2016 m. įrengti (ar pakeisti) 22450 naujų apskaitų prietaisų, 2017 m. – 21578 apskaitos prietaisai). Dėl šios priežasties, Apskaitos veikloje didėjo reguliuojamo ilgalaikio turto balansinė vertė, nuo kurios skaičiuojamas investicijų gražos apimties pokytis, kuris didina Apskaitos veiklos bazines kainas.

1.9. Investicijų gražos pokyčio dėl skolinto kapitalo kainos R_d pokyčio skaičiavimas

Metodikos 57.11 papunktis numato geriamojo vandens tiekimo ir nuotekų tvarkymo bei paviršinių nuotekų tvarkymo paslaugų bazinių kainų perskaičiavimą dėl investicijų gražos pokyčio

dėl skolinto kapitalo kainos R_d pokyčio, taikant nuosavo kapitalo ir skolinto kapitalo apimtį (Eur), nustatytą geriamojo vandens tiekimo ir nuotekų tvarkymo paslaugų bazinės kainos skaičiavimo metu. Skolinto kapitalo kaina R_d , bei nuosavo kapitalo grąža R_e , apskaičiuojama, vadovaujantis Investicijų grąžos normos nustatymo metodika ir geriamojo vandens tiekimo ir nuotekų tvarkymo paslaugų bazinės kainos skaičiavimo metu nustatyta skolinto kapitalo W_D bei nuosavo kapitalo W_E dalimis.

Bendrovės ir Skyriaus suskaičiuoto investicijų grąžos pokyčio dėl skolinto kapitalo kainos R_d pokyčio įtakos palyginimas pateiktas 10 lentelėje.

10 lentelė. Bendrovės ir Skyriaus suskaičiuoto investicijų grąžos pokyčio dėl skolinto kapitalo kainos R_d pokyčio įtakos palyginimas Perskaičiavimo ataskaitiniu laikotarpiu

Eil. Nr.	Verslo vienetai	Paslaugos	Turto apimtis, priskirta paslaugai, T_i , tūkst. Eur	Nustatyta investicijų grąžos apimtis, priskirta paslaugai, JR^{INV}_i , tūkst. Eur	Investicijų grąžos apimtis metais 2, priskirta paslaugai, perskaičiuota atsižvelgiant į skolinto kapitalo kainos R_d pokyčius, tūkst. Eur	Investicijų grąžos apimties pokytis, tūkst. Eur (6-5)	Kainos pokytis metais 2 dėl priskaitytinos investicijų grąžos pokyčio, susijusio su skolinto kapitalo kainos R_d pokyčiu, $\Delta K^{WACC}_{JR, i, 2}$, Eur/ m^3 , Eur/apsk. priet. (butui) per mėn.		Vidutinė bazinė kaina, Eur/ m^3 priet. (butui) per mėn.	Pasikeitimas lyginant su vidutine bazine kaina, proc.
							Bendrovės skaičiavimai	Skyriaus skaičiavimai		
1	2	3	4	5	6	7	8	9	10	11
1.	Apskaitos veikla	butui	727,05	39,91	39,36	-0,55	0,000	0,000	1,29	-
		individualiam namui						0,000	1,67	
		abonentams						-0,001	5,29	
2.	Geriamojo vandens tiekimas	gavyba (su ruošimu)	7324,33	385,90	385,90	-	0,000	0,000	0,34	-
3.		pristatymas	18672,32	398,87	398,87	-	0,000	0,000	0,35	-
4.		surinkimas	17558,61	313,11	313,11	-	0,000	0,000	0,30	-
5.		valymas	8825,44	222,07	222,07	-	0,000	0,000	0,21	-
6.		dumblo tvarkymas	7559,31	170,69	170,69	-	0,000	0,000	0,16	-
7.		paviršinių nuotekų tvarkymas	4,47	0,25	0,25	-	0,000	0,000	0,13	-
8.	Nuotekų tvarkymas	nuotekų transportavimas asen. transporto priemonėmis	168,30	0,84	0,71	-0,13	0,000	-0,047	5,49	-0,9

Bazinių kainų derinimo metu reguliuojamo ilgalaikio turto apimtis sudarė 60839,82 tūkst. Eur, nuo kurios, Skyrius, taikydamas 5,49 proc. investicijų grąžos normą, ir atsižvelgdamas į Metodikos 45.8.4 papunktį, nustatė 1531,63 tūkst. Eur geriamojo vandens tiekimo ir nuotekų tvarkymo bei paviršinių nuotekų tvarkymo paslaugų investicijų grąžą, neviršijančią 10 proc. apskaičiuotų nuo paslaugų būtinųjų sąnaudų, atskaičius pelno mokestį. Skyriaus skaičiavimais, taikant 5,41 proc. investicijų grąžos normą bei įvertinus minėtame Metodikos 45.8.4 papunktyje numatytus ribojimus, apskaičiuota investicijų grąžos apimtis (nuo reguliuojamo turto) sudaro 1530,95 tūkst. Eur. Bendrovės ir Skyriaus skaičiavimais dėl investicijų grąžos pokyčio dėl skolinto kapitalo kainos R_d pokyčio, perskaičiuojama vidutinė geriamojo vandens tiekimo ir nuotekų tvarkymo paslaugų bazinė kaina, lyginant su galiojančia 1,36 Eur/ m^3 bazine kaina, **nesikeičia**, paviršinių nuotekų tvarkymo paslaugos bazinė kaina **nesikeičia**, nuotekų transportavimo asenizacijos transporto priemonėmis paslaugų bazinė kaina **mažėja 0,05 Eur/ m^3** . Perskaičiuojamos Apskaitos veiklos bazinės kainos dėl investicijų grąžos pokyčio dėl skolinto kapitalo kainos R_d pokyčio **nesikeičia (2 priedas)**.

1.10. Kitų, nuo ūkio subjekto valios nepriklausančių veiksmų nulemtų, neišvengiamų sąnaudų skaičiavimas

Metodikos 57.12 papunktis numato geriamojo vandens tiekimo ir nuotekų tvarkymo bei paviršinių nuotekų tvarkymo paslaugų bazinių kainų perskaičiavimą dėl kitų, nuo ūkio subjekto valios nepriklausančių veiksmų nulemtų, neišvengiamų sąnaudų pokyčių:

1. Vadovaujantis Įstatymo 9 straipsnio 3 dalies 3 punktu, Skyriaus skaičiavimais apskaičiuotos mokestinių įsipareigojimų sąnaudos už 2017 m. sudaro 33,98 tūkst. Eur (apskaičiuota nuo 2016 m. geriamojo vandens tiekimo ir nuotekų tvarkymo veiklos pajamų – 11325,88 tūkst. Eur). Pažymėtina, kad bazinės kainos derinimo metu, kitų mokesčių sąnaudose buvo įvertintos 34,19 tūkst. Eur mokestinių įsipareigojimų sąnaudų (apskaičiuota nuo 2015 m. geriamojo vandens tiekimo ir nuotekų tvarkymo veiklos pajamų – 11396,16 tūkst. Eur), tačiau nebuvo įvertintos 14,15 tūkst. Eur mokestinių įsipareigojimų sąnaudų už 2015 m. laikotarpį nuo rugpjūčio 1 d. iki gruodžio 31 d., kurios buvo apskaičiuotos nuo Bendrovės 2014 m. geriamojo vandens tiekimo ir nuotekų tvarkymo veiklos pajamų (11321,64 tūkst. Eur). Atsižvelgiant į tai, mokestinių įsipareigojimų sąnaudos, lyginant su nustatytomis bazinės kainos nustatymo metu (34,19 tūkst. Eur), didėja 13,94 tūkst. Eur: geriamojo vandens gavybos (su ruošimu) veikloje kitų mokesčių sąnaudos didėja 3,61 tūkst. Eur, geriamojo vandens pristatymo veikloje kitų mokesčių sąnaudos didėja 3,75 tūkst. Eur, nuotekų surinkimo veikloje – 3,37 tūkst. Eur, nuotekų valymo veikloje – 2,64 tūkst. Eur, nuotekų dumblo tvarkymo veikloje – 0,53 tūkst. Eur, nuotekų transportavimo asenizacijos transporto priemonėmis veikloje – 0,04 tūkst. Eur. Skyriaus skaičiavimais, dėl mokestinių įsipareigojimų įvertinimo, perskaičiuojama vidutinė geriamojo vandens tiekimo ir nuotekų tvarkymo paslaugų bazinė kaina nesikeičia. Nuotekų transportavimo asenizacijos transporto priemonėmis paslaugos 5,49 Eur/m³ bazinė kaina dėl mokestinių įsipareigojimų įvertinimo, padidėja 0,014 Eur/m³ arba 0,3 proc. Pati Bendrovė įtakos dėl mokestinių įsipareigojimų pokyčio nevertino.

2. Bendrovė, pagrįsdama Prašymo skaičiavimuose numatytą darbo užmokesčio sąnaudų pokyčio įtaką perskaičiuojamoms bazinėms kainoms, kartu su Prašymu pateikė Bendrovės generalinio direktoriaus 2017 m. sausio 9 d. įsakymą Nr. 2017/V-ADM.07-14 „Dėl darbuotojų atlyginimų pakeitimo“ ir 2018 m. sausio 5 d. įsakymą Nr. 2018/V-ADM.07-6 „Dėl darbo užmokesčio keitimo“, kuriais vadovaujantis darbo užmokesčio fondas padidintas atitinkamai 7,0 proc. ir 5,5 proc. Dėl darbo užmokesčio padidinimo, reguliuojamos veiklos darbo užmokesčio ir socialinio draudimo įmokų bei įmokų į garantinį fondą sąnaudos didėja 528,68 tūkst. Eur, t. y. 10,3 proc. Bendrovė nurodo, kad darbo užmokesčio fondo augimas procentine išraiška yra mažesnis nei darbo užmokesčio augimas, dėl darbuotojų skaičiaus sumažinimo (bazinių kainų skaičiavimuose reguliuojamoje veikloje įvertinta 382,7 darbuotojų etatų, bazinių kainų perskaičiavimo metu – 354,4 darbuotojų etatų). Geriamojo vandens tiekimo ir nuotekų tvarkymo bei paviršinių nuotekų tvarkymo paslaugų bazinėje kainoje darbo užmokesčio ir socialinio draudimo įmokų bei įmokų į garantinį fondą sąnaudos sudarė 5142,78 tūkst. Eur. Skyriaus skaičiavimais darbo užmokesčio ir socialinio draudimo sąnaudų bei įmokų į garantinį fondą pokytis, lyginant su įvertintu bazinėje kainoje, sudaro 528,68 tūkst. Eur: Apskaitos veikloje – -76,49 tūkst. Eur, geriamojo vandens gavybos (su ruošimu) veikloje – 17,98 tūkst. Eur, geriamojo vandens pristatymo veikloje – 217,15 tūkst. Eur, nuotekų surinkimo veikloje – 173,00 tūkst. Eur, nuotekų valymo veikloje – 109,06 tūkst. Eur, nuotekų dumblo tvarkymo veikloje – 3,98 tūkst. Eur, paviršinių nuotekų tvarkymo paslaugoje – 79,51 tūkst. Eur, nuotekų transportavimo asenizacijos transporto priemonėmis paslaugoje – 4,49 tūkst. Eur (**2 priedas**). Skyriaus skaičiavimais, dėl didesnių darbo užmokesčio sąnaudų įvertinimo, perskaičiuojama vidutinė geriamojo vandens tiekimo ir nuotekų tvarkymo paslaugų bazinė kaina **didėja 0,05 Eur/m³** (3,7 proc.), perskaičiuojama paviršinių nuotekų tvarkymo paslaugos kaina **didėja 0,02 Eur/m³** (15,4 proc.), nuotekų transportavimo asenizacijos transporto priemonėmis paslaugos 5,49 Eur/m³ bazinė kaina didėja 1,64 Eur/m³ (29,9 proc.), perskaičiuojama Apskaitos veiklos bazinė kaina vidutiniškai **mažėja 0,05 Eur/apskaitos prietaisui (butui) per mėn.**

3. Bendrovė nuotekų transportavimo asenizacijos transporto priemonėmis paslaugos bazinės kainos perskaičiavime įvertino 1,79 tūkst. Eur papildomai patirtų sąnaudų apimtį. Bendrovė nurodo,

kad dėl Perskaičiavimo ataskaitiniu laikotarpiu asenizacijos transporto priemonėmis surinkto 1,44 tūkst. m³ didesnio nuotekų kiekio, 1,26 tūkst. Eur padidėjo kuro bei 0,53 tūkst. Eur kitos šios paslaugos vykdymo užtikrinimo sąnaudos. Bendrovė papildomai Raštu nurodė, kad skaičiuojant bazines kainas, nuotekų transportavimo asenizacijos transporto priemonėmis buvo priskirta 10 proc. transporto priemonės eksploatavimo sąnaudų, o likusi dalis sąnaudų priskirta nuotekų surinkimo paslaugai. Bendrovės teigimu, dvigubai išaugus asenizacijos transporto priemone surenkamų nuotekų kiekiui, šiai veiklai turi būti priskiriama 20 proc. asenizacijos transporto priemonės eksploatavimo sąnaudų, be to su šia transporto priemone vienu metu dirba nebe vienas, o du darbuotojai. Perskaičiuotų bazinių kainų projekte neįvertinta, kad asenizacijos mašinos nusidėvėjimo sąnaudos taip pat didėjo (2,35 tūkst. Eur), atitinkamai mažėjant nuotekų surinkimo veiklos sąnaudoms. Bendrovė Rašte informuoja, kad perskaičiuotų bazinių kainų projekte neįvertinta, kad nuotekas transportuoja ne tik automobilis su asenizacijos įranga, bet ir traktorius. Traktoriaus sąnaudos nuotekoms transportuoti iš viso sudaro 2,21 tūkst. Eur (nusidėvėjimas – 0,59 tūkst. Eur, kuras – 1,1 tūkst. Eur, darbo užmokesčio sąnaudos – 0,52 tūkst. Eur). Bendrovė, atsižvelgusi į tai, kad visu ataskaitiniu laikotarpiu nuotekų transportavimo asenizacijos transporto priemonėmis veiklai sąnaudos buvo priskiriamos vadovaujantis Bendrovės generalinio direktoriaus 2016 m. gruodžio 30 d. įsakymu Nr. 2016/V-ADM.07-577 „Dėl nuotekų transportavimo mobiliomis transporto priemonėmis veiklos sąnaudų skaičiavimo“, t. y. tik 10 proc. automobilio su asenizacijos įranga eksploatavimo sąnaudų, nors iš tiesų šiai veiklai turėjo būti priskirta didesnė šios transporto priemonės eksploatavimo sąnaudų dalis bei priskirta dalis traktoriaus, naudojamo nuotekų dumblo tvarkymo veikloje, sąnaudų dalis, prašo šio perskaičiavimo metu įvertinti visą sąnaudų pokytį. Taip pat prašo išaugusiomis (persiskirsčiusiomis) sąnaudomis (10,75 tūkst. Eur) mažinti nuotekų transportavimo asenizacijos transporto priemonėmis paslaugos faktinę investicijų grąžą, atitinkamai didinant nuotekų surinkimo (8,54 tūkst. Eur) ir nuotekų dumblo tvarkymo (2,21 tūkst. Eur) paslaugų investicijų grąžas. Bendrovė informuoja, jog tam, kad nuotekų transportavimo asenizacijos transporto priemonėmis paslaugai būtų teisingai priskiriamos sąnaudos tiek finansinėje, tiek reguliuojamoje apskaitoje, išleistas generalinio direktoriaus 2018 m. rugpjūčio 29 d. įsakymas Nr. 2018/V-ADM.07-286 „Dėl nuotekų transportavimo mobiliomis transporto priemonėmis veiklos sąnaudų skaičiavimo“.

Skyrius, atsižvelgęs į Bendrovės Raštu pateiktą papildomą informaciją ir įvertinęs Bendrovės planuojamą sąnaudų pokytį (5,83 tūkst. Eur), suskaičiavo nuotekų transportavimo asenizacijos transporto priemonėmis paslaugos bazinę kainą, lyginant su dabar galiojančia 5,49 Eur/m³ bazine kaina, **2,13 Eur/m³** didesnę (38,8 proc.).

4. Bendrovė skaičiavimuose įvertino 114,36 tūkst. Eur papildomų sąnaudų paviršinių nuotekų tvarkymo paslaugoje. Bendrovės Prašymo aiškinamajame rašte nurodoma, kad iki 2016 m. Bendrovė eksploatavo paviršinių nuotekų tinklus, tačiau jų neremontavo. Bazinėje paslaugos kainoje įvertintos 38,80 tūkst. Eur remonto ir eksploatacinių medžiagų bei 16,28 tūkst. Eur aptarnavimo paslaugų pagal sutartis sąnaudų. Bendrovė nurodo, kad dėl gausaus kritulių kiekio 2017 m. rugsėjo–gruodžio mėn. ir avarinių situacijų likvidavimo būtinybės išaugo paviršinių nuotekų tvarkymo infrastruktūros eksploatavimo sąnaudos (remonto ir eksploatacinių medžiagų sąnaudos išaugo 15,70 tūkst. Eur, aptarnavimo paslaugų pagal sutartis sąnaudos išaugo 98,70 tūkst. Eur, iš jų vien avarijų likvidavimui 2017 m. gruodžio mėn. išleista 91,00 tūkst. Eur). Skyrius, atsižvelgęs į Perskaičiavimo ataskaitinio laikotarpio paviršinių nuotekų tvarkymo paslaugos apimties padidėjimą 2,3 karto (žr. pažymos 1.2 dalį), įvertino Bendrovės planuojamas papildomas 114,36 tūkst. Eur sąnaudas, reikalingas kokybės reikalavimus atitinkančios paviršinių nuotekų tvarkymo paslaugos užtikrinimui.

Dėl visų minėtų priežasčių Skyriaus apskaičiuotos kitų, nuo Bendrovės valios nepriklausančių veiksmų nulemtos, neišvengiamos sąnaudos didėja 656,97 tūkst. Eur: Apskaitos veikloje mažėja 76,49 tūkst. Eur, geriamojo vandens gavybos (su ruošimu) paslaugoje didėja 21,59 tūkst. Eur, geriamojo vandens pristatymo paslaugoje didėja 220,90 tūkst. Eur, nuotekų surinkimo paslaugoje didėja 172,22 tūkst. Eur, nuotekų valymo paslaugoje didėja 111,70 tūkst. Eur, nuotekų dumblo tvarkymo paslaugoje didėja 2,82 tūkst. Eur, paviršinių nuotekų tvarkymo paslaugoje nuotekų didėja

193,87 tūkst. Eur, nuotekų transportavimo asenizacijos transporto priemonėmis paslaugoje didėja 10,36 tūkst. Eur.

Bendrovės ir Skyriaus apskaičiuotų kitų, nuo Bendrovės valios nepriklausančių veiksmų nulemtų, neišvengiamų sąnaudų pokyčių įtakos palyginimas pateiktas 11 lentelėje.

11 lentelė. Bendrovės ir Skyriaus apskaičiuotų kitų, nuo Bendrovės valios nepriklausančių veiksmų nulemtų, neišvengiamų sąnaudų pokyčių įtakos palyginimas Perskaičiavimo ataskaitiniu laikotarpiu

Eil. Nr.	Verslo vienetai	Paslaugos	Ataskaitinio laikotarpio nuo Bendrovės valios nepriklausančių veiksmų nulemtos, neišvengiamos sąnaudos, priskirtos paslaugai, tūkst. Eur	Kainos pokytis metais 2 dėl nuo Bendrovės valios nepriklausančių veiksmų nulemtų, neišvengiamų sąnaudų pokyčio, Eur/m ³ , Eur/m ³ , Eur/apsk. priet. (butui) per mėn.		Vidutinė bazinė kaina, Eur/m ³ , Eur/apsk. priet. (butui) per mėn.	Pasikeitimas, lyginant su vidutine bazine kaina, proc.
				Bendrovės skaičiavimai	Skyriaus skaičiavimai		
1	2	3	4	5	6	7	8
1.	Apskaitos veikla	butui	-76,49	-0,049	-0,050	1,29	-3,8
		individualiam namui			-0,064	1,67	
		abonentams			-0,203	5,29	
2.	Geriamojo vandens	gavyba (su ruošimu)	21,59	0,002	0,002	0,34	0,6
3.	tiekimas	pristatymas	220,90	0,022	0,022	0,35	6,3
4.		surinkimas	172,22	0,019	0,019	0,30	6,3
5.		valymas	111,70	0,012	0,012	0,21	5,7
6.		dumblo tvarkymas	2,82	0,000	0,000	0,16	-
7.	Nuotekų tvarkymas	paviršinių nuotekų tvarkymas	193,87	0,053	0,039	0,13	30,0
8.		nuotekų transportavimas asen. transporto priemonėmis	10,36	2,289	3,776	5,49	68,8

Bendrovės ir Skyriaus skaičiavimais, dėl kitų, nuo Bendrovės valios nepriklausančių veiksmų nulemtų, neišvengiamų sąnaudų pokyčių, perskaičiuojama vidutinė geriamojo vandens tiekimo ir nuotekų tvarkymo paslaugų kaina, lyginant su galiojančia vidutine 1,36 Eur/m³ bazine kaina, **didėja 0,05 Eur/m³** (3,7 proc.), paviršinių nuotekų tvarkymo paslaugos bazinė kaina, lyginant su galiojančia 0,13 Eur/m³ bazine kaina, **didėja 0,04 Eur/m³** (30,8 proc.), nuotekų transportavimo asenizacijos transporto priemonėmis paslaugos bazinė kaina, lyginant su dabar galiojančia 5,49 Eur/m³ bazine kaina, **didėja 3,78 Eur/m³** (68,8 proc.), perskaičiuojama Apskaitos veiklos bazinė kaina vidutiniškai **mažėja 0,057 Eur/apskaitos prietaisui (butui) per mėn.** (3,8 proc.) (**2 priedas**).

1.11. Veiklos plano priemonių būtinųjų sąnaudų pokyčio, dėl veiklos ir plėtros plano neįvykdymo ar nevisiško įvykdymo, skaičiavimas

Metodikos 57.13 papunktis numato geriamojo vandens tiekimo ir nuotekų tvarkymo bei paviršinių nuotekų tvarkymo paslaugų bazinės kainos perskaičiavimą dėl veiklos ir plėtros plano priemonių už ataskaitinį laikotarpį visiško neįvykdymo ar įvykdymo ne laiku.

Kaip minėta pažymos 1.3 dalyje, Kartu su Prašymu Bendrovė pateikė Veiklos plano vykdymo 2016–2017 m. laikotarpiu aiškinamąjį raštą, kuriame pateikiama informacija apie stambiausių projektų nukrypimus nuo Veiklos plano. Kaip minėta pažymos 1.3 dalyje, Bendrovė per 2016–2017 m. faktiškai įsigijo naujo turto už 14060,61 tūkst. Eur (60,8 proc. planuotų lėšų), iš šio skaičiaus buvo pradėta eksploatuoti naujo turto už 9634,31 tūkst. Eur. Bendrovė nurodė, kad 2016 m. balandžio 29 d. vykusiame akcininkų susirinkime Bendrovės akcininkai nusprendė išleisti

59050 vienetų paprastųjų vardinių akcijų emisiją, išimtinė teisė akcijoms įsigyti suteikta Klaipėdos miesto (13043 akcijų) bei Klaipėdos rajono (46007 akcijų) savivaldybėms, o akcijos apmokėtos nepiniginiu įnašu, perduodant Bendrovei geriamojo vandens tiekimo ir nuotekų tvarkymo infrastruktūrą, įkainotą rinkos verte 1710,1 tūkst. Eur, iš kurios 40,2 tūkst. Eur vertės nuotekų siurblių, 20,8 tūkst. Eur vertės bokštų ir gręžinių, 319,8 tūkst. Eur vertės pastatų ir statinių rajono nuotekų valyklose, 793,8 tūkst. Eur vertės vandentiekio tinklų ir 535,5 tūkst. Eur vertės nuotekų tinklų. Skyrius, vertindamas ilgalaikio turto įsigijimo ir balansinę vertę, atsižvelgė į Bendrovės papildomu Raštu pateiktus duomenis, t. y. perskaičiuotų bazinių kainų skaičiavimuose savivaldybės sprendimais perduoto ilgalaikio turto perkainavimo vertės yra eliminuotos.

Bendrovė nurodė, kad vėluoja investicinio projekto „Vandentiekio ir nuotekų tinklų plėtra sodų bendrijose „Minija“, „Gargždelė“ Gargždų m., Klaipėdos raj.“ (planuota vertė 1380,00 tūkst. Eur), kuris finansuojamas tik Bendrovės lėšomis, įgyvendinimas. Dėl rangovo sutartinių įsipareigojimų nevykdymo 2017 m. spalio mėn. nutraukta vandentiekio ir nuotekų tinklų statybos darbų rangos sutartis. Kadangi statyba nebuvo užbaigta, atlikus viešųjų pirkimų procedūras, nustatyti rangovai, kurie užbaigs vykdyti projekte numatytus, tačiau neatliktus darbus. Bendrovė informuoja, kad šių darbų užbaigimo terminas nusikelia į 2018 m. pabaigą. Skyrius, skaičiuodamas geriamojo vandens tiekimo ir nuotekų tvarkymo bei paviršinių nuotekų tvarkymo paslaugų bazinės kainas bei pagal Metodikos 45.2.1 papunktį vertindamas efektą dėl Veiklos plane numatytų priemonių įgyvendinimo bazinių geriamojo vandens tiekimo ir nuotekų tvarkymo, paviršutinių nuotekų tvarkymo paslaugų kainų galiojimo metais ir atsižvelgęs į pačios Bendrovės planuotas sąnaudas dėl priemonių įgyvendinimo, šiam projektui įvertino 1,30 tūkst. Eur einamojo remonto ir eksploatacinių medžiagų sąnaudas. Kadangi projekto įgyvendinimas užsitęsė ir projektas dar nėra baigtas, Bendrovė nepatyrė planuotų 0,70 tūkst. Eur minėtų sąnaudų geriamojo vandens pristatymo veikloje bei 0,60 tūkst. Eur nuotekų surinkimo veikloje.

Bendrovė taip pat nurodė, kad dėl didelės projektavimo ir statybos darbų paklausos rinkoje bei kai kuriems rangovams susidūrus su nenumatytomis aplinkybėmis, užsitęsė dalies vandentiekio ir nuotekų tinklų statyba pagal planuotą priemonę „Vandentiekio ir nuotekų tinklų statyba“ (planuota vertė 3074,00 tūkst. Eur), dalis darbų nusikėlė į 2018 m., kai kurių darbų vertės sumažėjo, atlikus viešųjų pirkimų procedūras. Su šiuo projektu susijusiuose skaičiavimuose įvertinta 1,4 tūkst. m³ geriamojo vandens paslaugų ir 2,5 tūkst. m³ per metus nuotekų tvarkymo paslaugų apimtys bei 1,20 tūkst. Eur elektros energijos, 1,50 tūkst. Eur technologinių medžiagų bei technologinio kuro sąnaudų ir 0,20 tūkst. Eur gamtos išteklių mokesčio sąnaudų. Atsižvelgiant į tai, kad paslaugų apimčių pasikeitimas yra vertinamas pagal Metodikos 57.2 papunktį, o kintamosios sąnaudos perskaičiuojamos pagal Metodikos 57.15 papunktį, prie veiklos plano priemonių už ataskaitinį laikotarpį visiškai neįvykdymo ar įvykdymo ne laiku skaičiavimo šiam projektui planuotos sąnaudos nevertinamos.

Bendrovės Veiklos plane paviršinių nuotekų tvarkymo paslaugos vykdymui papildomos sąnaudos nebuvo vertinamos, todėl paviršinių nuotekų tvarkymo paslaugos bazinė kaina dėl Veiklos plano priemonių už ataskaitinį laikotarpį visiškai neįvykdymo ar įvykdymo ne laiku nėra perskaičiuojama.

Skyriaus ir Bendrovės skaičiavimais, dėl Veiklos plano neįvykdymo ar nevisiško įvykdymo, perskaičiuojama vidutinė geriamojo vandens tiekimo ir nuotekų tvarkymo paslaugų kaina, lyginant su galiojančia vidutine 1,36 Eur/m³ bazine kaina, **nesikeičia**.

1.12. Investicijų grąžos pokyčio skaičiavimas

Metodikos 57.14 papunktis numato geriamojo vandens tiekimo ir nuotekų tvarkymo bei paviršinių nuotekų tvarkymo paslaugų bazinės kainos perskaičiavimą dėl faktinės ataskaitinio laikotarpio ir ūkio subjektui bazinėje kainoje nustatytos investicijų grąžos neatitikties, jeigu ūkio subjekto faktinė ataskaitinio laikotarpio investicijų grąža viršija reguliuojančios institucijos bazinėje kainoje nustatytą investicijų grąžą daugiau kaip 3 procentais. Skaičiuojant faktinę ataskaitinio

laikotarpio investicijų grąžą, eliminuojami perskaičiavimo metu įvertinti Metodikos 57.2–57.9, 57.12–57.13, 57.15 papunkčiuose nurodytų sąnaudų pasikeitimai.

Bendrovės Prašyme nurodytos ir Skyriaus suskaičiuotos faktinės ataskaitinio laikotarpio ir bazinėje kainoje nustatytos investicijų grąžos pokyčio įtakos palyginimas pateiktas 12 lentelėje.

12 lentelė. Bendrovės ir Skyriaus suskaičiuotos investicijų grąžos pokyčio įtakos palyginimas Perskaičiavimo ataskaitiniu laikotarpiu

Eil. Nr.	Verslo vienetai	Paslaugos	Investicijų grąža bazinėje kainoje, tūkst. Eur	Faktinė ataskaitinio laikotarpio investicijų grąža, tūkst. Eur	Faktinė ataskaitinio laikotarpio investicijų grąža, eliminavus sąnaudų pasikeitimą tūkst. Eur	Skirtumas, tūkst. Eur (6-4)	Kainos pokytis 2 metais dėl faktinės investicijų grąžos neatitikimo bazinėje kainoje nustatytai Eur/m ³ , Eur/m ³ , Eur/apsk. priet. (butui) per mėn.		Vidutinė bazinė kaina, Eur/m ³ Eur/apsk. priet. (butui) per mėn.	Pasikeitimas lyginant su vidutine bazine kaina, proc.
							Bendrovės skaičiavimai	Skyriaus skaičiavimai		
1	2	3	4	5	6	7	8	9	10	11
1.	Apskaitos veikla	butui	39,91	-68,15	-133,56	-173,47	0,000	0,000	1,29	-
		individualiam namui						0,000	1,67	
		abonentams						0,000	5,29	
2.	Geriamojo vandens tiekimas	gavyba (su ruošimu)	385,90	-86,76	41,15	-344,75	0,000	0,000	0,34	-
3.		pristatymas	398,87	40,07	450,55	51,68	-0,004	-0,004	0,35	-1,1
4.	Nuotekų tvarkymas	surinkimas	313,11	-692,65	-476,73	-789,84	0,000	-0,000	0,30	-
5.		valymas	222,07	419,30	704,48	482,41	-0,052	-0,052	0,21	-24,8
6.		dumblo tvarkymas	170,69	-140,55	-307,57	-478,26	0,000	0,000	0,16	-
7.		paviršinių nuotekų tvarkymas	0,25	83,50	-33,41	-33,66	0,000	0,000	0,13	-
8.		nuotekų transportavimas asen. transporto priem.	0,84	-4,15	-1,64	-2,48	0,000	0,000	5,49	-
		Iš viso	1531,64	-449,39	x	x	x	x	x	x

Skyrius, skaičiuodamas faktinės investicijų grąžos neatitikimą bazinėje kainoje nustatytai investicijų grąžai, atsižvelgė į Bendrovės Raštu pateiktą papildomą informaciją ir prašymą (žr. pažymos 1.10 dalį) persiskirsčiusiomis sąnaudomis (iš viso 10,75 tūkst. Eur) mažinti nuotekų transportavimo asenizacijos transporto priemonėmis veiklos faktinę investicijų grąžą, atitinkamai didinant nuotekų surinkimo (8,54 tūkst. Eur) ir nuotekų dumblo tvarkymo (2,21 tūkst. Eur) paslaugų investicijų grąžas. Apskaitos veiklos, geriamojo vandens gavybos (su ruošimu) paslaugos, nuotekų surinkimo paslaugos, nuotekų dumblo tvarkymo paslaugos, nuotekų transportavimo asenizacijos transporto priemonėmis paslaugos faktinė ataskaitinio laikotarpio investicijų grąža (pelnas/nuostolis) yra mažesnė nei bazinėje kainoje įvertinta investicijų grąža, todėl šių verslo vienetų ir paslaugų kainoms perskaičiavimas pagal Metodikos 57.14 punktą netaikomas. Geriamojo vandens pristatymo veikloje, eliminavus sąnaudų pasikeitimą, investicijų grąža 51,68 tūkst. Eur didesnė, nuotekų valymo veikloje – didesnė 482,41 tūkst. Eur. Paviršinių nuotekų tvarkymo paslaugos faktinė investicijų grąža didesnė 83,25 tūkst. Eur, tačiau eliminavus sąnaudų pasikeitimą, investicijų grąža 33,66 tūkst. Eur mažesnė, todėl paviršinių nuotekų tvarkymo paslaugos kainai perskaičiavimas pagal Metodikos 57.14 punktą netaikomas.

Skyriaus skaičiavimais, dėl faktinės investicijų grąžos neatitikimo bazinėje kainoje nustatytai investicijų grąžai, perskaičiuojama vidutinė geriamojo vandens tiekimo ir nuotekų tvarkymo paslaugų bazinė kaina, lyginant su galiojančia vidutine 1,36 Eur/m³ bazine kaina, **mažėja 0,05 Eur/m³** (3,7 proc.), paviršinių nuotekų tvarkymo paslaugos bazinė kaina nesikeičia, nuotekų

transportavimo asenizacijos transporto priemonėmis paslaugos bazinė kaina nesikeičia, Apskaitos veiklos bazinės kainos atskiroms vartotojų kategorijoms nesikeičia (**2 priedas**).

1.13. Faktinių kintamųjų sąnaudų pokyčio skaičiavimas

Metodikos 57.15 papunktyje numatyta, kad kintamosios sąnaudos, nurodytos Metodikos 44.1–44.6 papunkčiuose perskaičiuojamos pagal Metodikos 57.2 papunktį perskaičiuotus geriamojo vandens tiekimo ir nuotekų tvarkymo bei paviršinių nuotekų tvarkymo kiekius, atsižvelgiant ir nevirsijant ūkio subjekto aptarnaujamos teritorijos paklausos (poreikio).

Bendrovės ir Skyriaus suskaičiuotų kintamųjų sąnaudų pokyčio įtakos palyginimas pateiktas 13 lentelėje.

13 lentelė. Bendrovės ir Skyriaus perskaičiuotų bazinių metų kintamųjų sąnaudų ir kintamųjų sąnaudų po perskaičiavimo pokyčio įtakos palyginimas Perskaičiavimo ataskaitiniu laikotarpiu

Eil. Nr.	Verslo vienetai	Paslaugos	Perskaičiuotų bazinių metų kintamosios sąnaudos, tūkst. Eur	Kintamosios sąnaudos po perskaičiavimo*, tūkst. Eur	Skirtumas tūkst. Eur (5-4)	Kainos pokytis metais 2 dėl kintamųjų sąnaudų pokyčio, Eur/m ³		Vidutinė bazinė kaina, Eur/m ³	Pasikeitimas lyginant su vidutine bazine kaina, proc.
						Bendrovės skaičiavimai	Skyriaus skaičiavimai		
1	2	3	4	5	6	7	8	9	10
1.	Geriamojo vandens tiekimas	gavyba (su ruošimu)	1218,28	1205,59	-12,69	-0,001	-0,001	0,34	-0,3
2.		pristatymas	167,10	176,92	9,82	0,001	0,001	0,35	0,3
3.	Nuotekų tvarkymas	surinkimas	157,34	159,92	2,58	0,000	0,000	0,30	-
4.		valymas	356,12	363,52	7,40	0,001	0,001	0,21	0,5
5.		dumblo tvarkymas	107,85	110,09	2,24	0,000	0,000	0,16	-
6.		paviršinių nuotekų tvarkymas	8,49	19,88	11,39	0,002	0,002	0,13	1,5

* kintamosios sąnaudos, perskaičiuotos pagal pažymos 1.2 dalyje perskaičiuotus geriamojo vandens tiekimo ir nuotekų tvarkymo paslaugų kiekius.

Bendrovės ir Skyriaus skaičiavimais, dėl kintamųjų sąnaudų koregavimo perskaičiuojama vidutinė geriamojo vandens tiekimo ir nuotekų tvarkymo paslaugų bazinė kaina, lyginant su galiojančia vidutine 1,36 Eur/m³ bazine kaina, **nesikeičia**.

2. Perskaičiuotų bazinių kainų pokyčio skaičiavimas

Bendrovės ir Skyriaus suskaičiuoto perskaičiuotų geriamojo vandens tiekimo ir nuotekų tvarkymo bei paviršinių nuotekų tvarkymo paslaugų bei Apskaitos veiklos bazinių kainų pokyčio palyginimas pateiktas 14 lentelėje.

14 lentelė. Bendrovės ir Skyriaus suskaičiuoto Apskaitos veiklos, geriamojo vandens tiekimo ir nuotekų tvarkymo paslaugų bazinių kainų pokyčio palyginimas

Eil. Nr.	Verslo vienetai	Paslaugos	Vidutinė bazinė kaina, Eur/m ³	Kainos pokytis, Eur/m ³ , Eur/apsk. priet. (butui) per mėn.		Pasikeitimas lyginant su Bendrovės ir Skyriaus skaičiavimais, proc.
				Bendrovės skaičiavimai	Skyriaus skaičiavimai	
1	2	3	4	5	6	7
1.	Apskaitos veikla	butui	1,29	-0,008	-0,028	-/-2,2
		individualiam namui	1,67		-0,036	
		abonentams	5,29		-0,116	

1	2	3	4	5	6	7
2.	Geriamojo vandens tiekimas	gavyba (su ruošimu)	0,34	0,014	0,015	4,1/4,4
3.		pristatymas	0,35	0,039	0,040	11,1/11,4
4.	Nuotekų tvarkymas	surinkimas	0,30	0,023	0,025	7,7/8,3
5.		valymas	0,21	-0,020	-0,020	-9,5/-9,5
6.		dumblo tvarkymas	0,16	-0,018	-0,018	-11,2/-11,2
7.		paviršinių nuotekų tvarkymas	0,13	0,016	-0,021	12,3/-16,2
8.		nuotekų transportavimas asen. transporto priemonėmis	5,49	-0,563	0,885	-10,3/16,1

Vadovaujantis Metodikos 57 punktu, įvertinus visus skaičiavimus, perskaičiuotos geriamojo vandens tiekimo ir nuotekų tvarkymo bei paviršinių nuotekų tvarkymo paslaugų būtiniosios sąnaudos (pajamos) – 16100,81 tūkst. Eur arba 1151,11 tūkst. Eur didesnės (7,7 proc.) negu įvertintos bazinių kainų skaičiavimo metu (14949,70 tūkst. Eur).

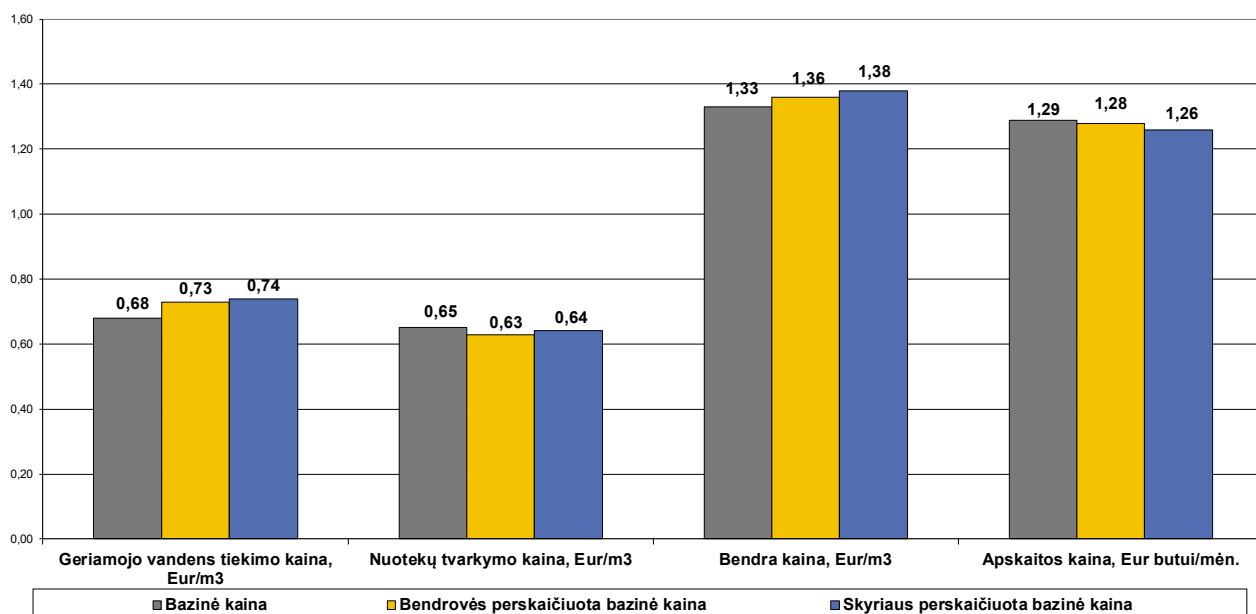
Skyriaus skaičiavimais, suapvalinus suskaičiuotas kainas 0,01 Eur tikslumu, dėl paslaugų kiekio neatitikimo ir būtinųjų sąnaudų koregavimo perskaičiuojama vidutinė geriamojo vandens tiekimo ir nuotekų tvarkymo paslaugų bazinė kaina, lyginant su galiojančia vidutine 1,36 Eur/m³ bazine kaina, **didėja 0,05 Eur/m³** (3,7 proc.): geriamojo vandens tiekimo kaina **didėja 0,06 Eur/m³** (**4,7 proc.**), nuotekų surinkimo paslaugos kaina **didėja 0,03 Eur/m³** (10,0 proc.), nuotekų valymo paslaugos kaina **mažėja 0,02 Eur/m³** (9,5 proc.), nuotekų dumblo tvarkymo paslaugos kaina **mažėja 0,02 Eur/m³** (12,5 proc.).

Skyriaus skaičiavimais, dėl paslaugų kiekio neatitikimo ir būtinųjų sąnaudų koregavimo perskaičiuojama paviršinių nuotekų tvarkymo paslaugos bazinė kaina, lyginant su galiojančia 0,13 Eur/m³ bazine kaina, **mažėja 0,02 Eur/m³** (15,4 proc.).

Skyriaus skaičiavimais, dėl paslaugų kiekio neatitikimo ir būtinųjų sąnaudų koregavimo perskaičiuojama nuotekų transportavimo asenizacijos transporto priemonėmis paslaugos bazinė kaina, lyginant su galiojančia 5,49 Eur/m³ bazine kaina, **didėja 0,89 Eur/m³** (16,2 proc.).

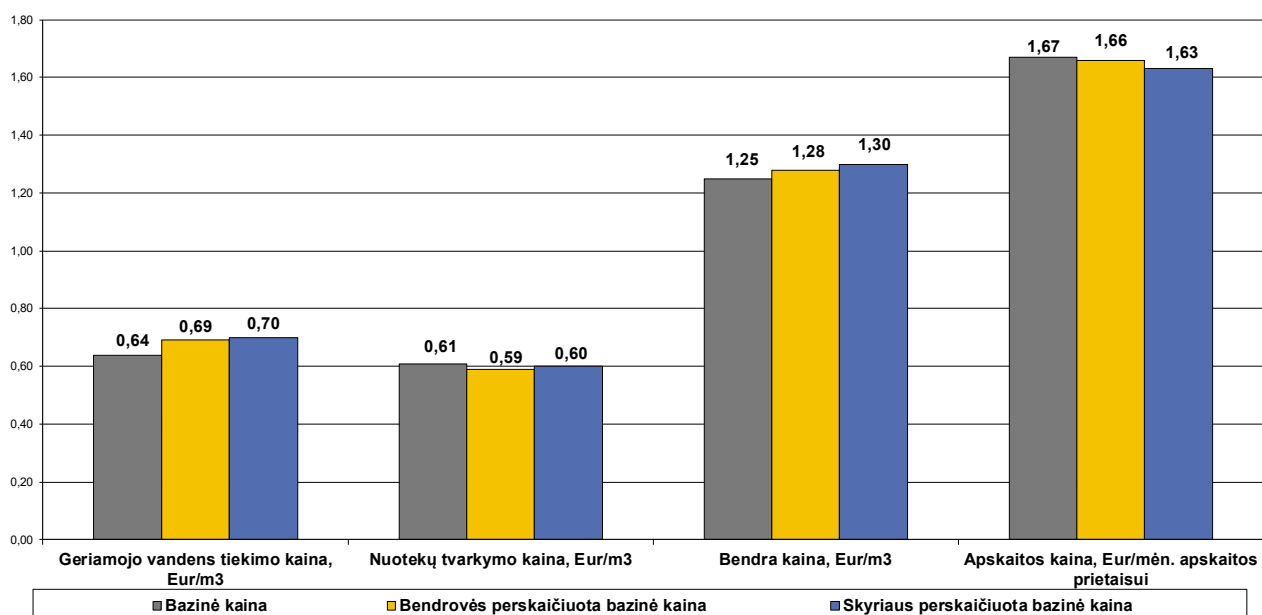
Perskaičiuotos geriamojo vandens tiekimo ir nuotekų tvarkymo bei paviršinių nuotekų tvarkymo paslaugų bei Apskaitos veiklos bazinės kainos pagal atitinkamas vartotojų ir abonentų kategorijas ir jų pokytis, lyginant su bazinėmis kainomis, pateikiami **3** ir **4 prieduose**.

1 paveiksle pateikiamos nustatytos bazinės, Bendrovės prašomos derinti (**3 priedas**) ir Skyriaus suskaičiuotos perskaičiuotos geriamojo vandens tiekimo ir nuotekų tvarkymo bei Apskaitos veiklos bazinės kainos (be PVM) vartotojams, perkantiems paslaugas bute (**4 priedas**): bendra perskaičiuota geriamojo vandens tiekimo ir nuotekų tvarkymo paslaugų bazinė kaina suskaičiuota 0,05 Eur/m³ (3,8 proc.) didesnė negu nustatyta bazinė kaina ir 0,02 Eur/m³ (1,5 proc.) didesnė negu prašoma derinti Bendrovės. Perskaičiuota Apskaitos veiklos bazinė kaina suskaičiuota 0,03 Eur butui per mėn. (2,3 proc.) mažesnė negu bazinė ir 0,02 Eur butui per mėn. (1,6 proc.) mažesnė negu prašoma derinti Bendrovės.



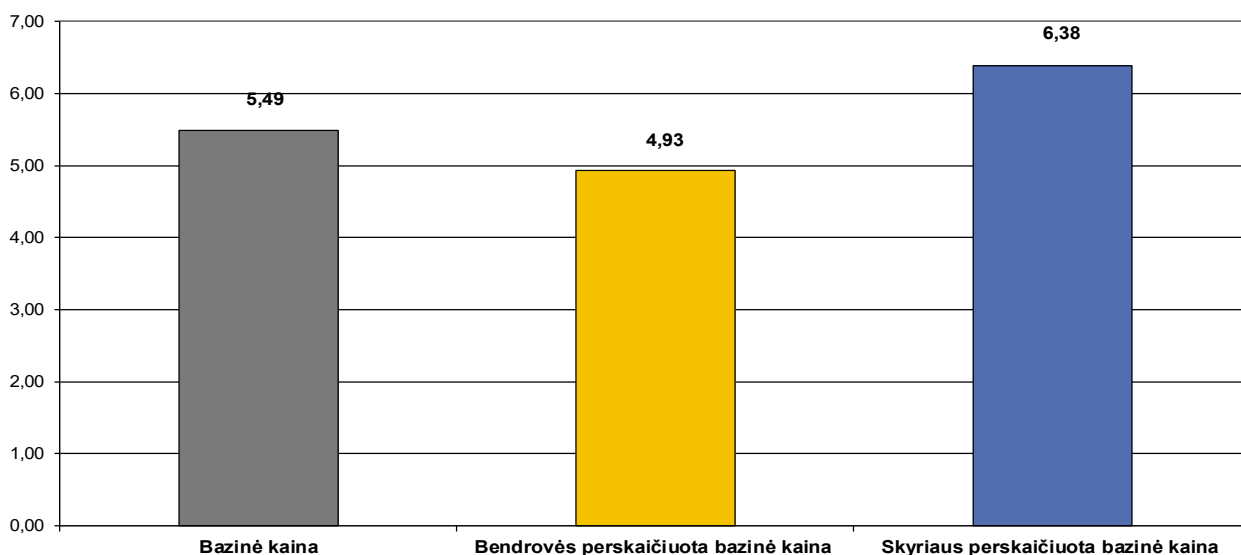
1 pav. Bendrovės bazinės ir perskaičiuotos geriamojo vandens tiekimo, nuotekų tvarkymo ir Apskaitos veiklos bazinės kainos vartotojams, perkantiems paslaugas bute

2 paveiksle pateikiamos nustatytos bazinės, Bendrovės prašomos derinti (3 priedas) ir Skyriaus suskaičiuotos perskaičiuotos geriamojo vandens tiekimo ir nuotekų tvarkymo bei Apskaitos veiklos bazinės kainos (be PVM) vartotojams, perkantiems paslaugas individualių gyvenamųjų namų ar kitų patalpų, skirtų asmeninėms, šeimos ar namų reikmėms, įvaduose (4 priedas): bendra perskaičiuota geriamojo vandens tiekimo ir nuotekų tvarkymo paslaugų bazinė kaina suskaičiuota 0,05 Eur/m³ (4,0 proc.) didesnė negu nustatyta bazinė kaina ir 0,02 Eur/m³ (1,6 proc.) didesnė negu prašoma derinti Bendrovės. Perskaičiuota Apskaitos veiklos bazinė kaina suskaičiuota 0,04 Eur butui per mėn. (2,4 proc.) mažesnė negu bazinė ir 0,03 Eur butui per mėn. (1,8 proc.) mažesnė negu prašoma derinti Bendrovės.



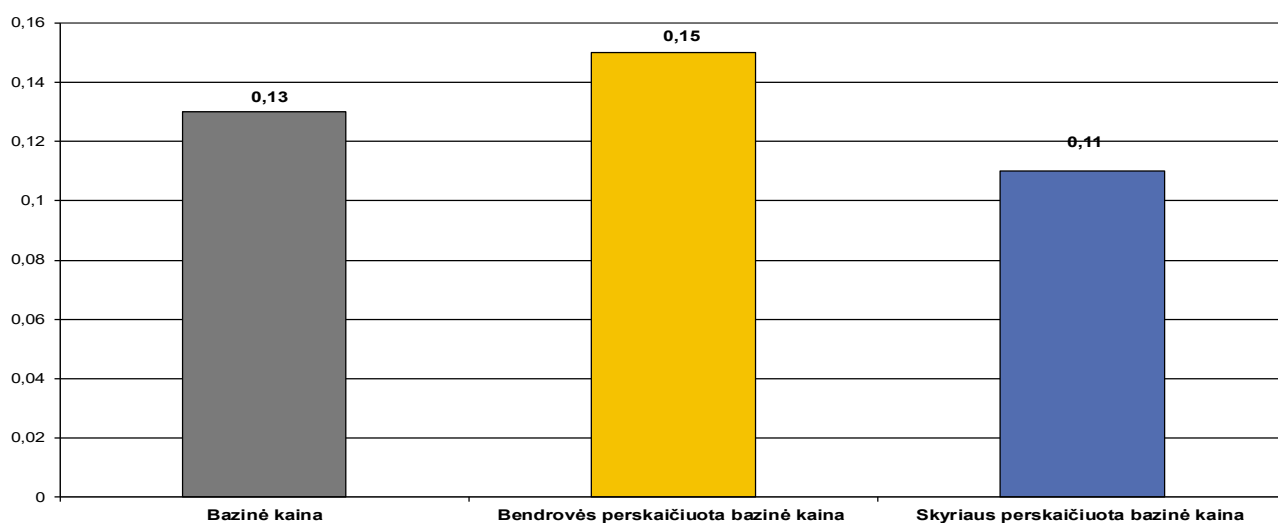
2 pav. Bendrovės bazinės ir perskaičiuotos geriamojo vandens tiekimo, nuotekų tvarkymo ir Apskaitos veiklos bazinės kainos vartotojams, perkantiems paslaugas individualių gyvenamųjų namų ar kitų patalpų, skirtų asmeninėms, šeimos ar namų reikmėms, įvaduose

3 paveiksle pateikiama nustatyta bazinė nuotekų transportavimo asenizacijos transporto priemonėmis paslaugos kaina, Bendrovės prašomos derinti (**3 priedas**) ir Skyriaus suskaičiuotos perskaičiuotos nuotekų transportavimo asenizacijos transporto priemonėmis paslaugos bazinės kainos (be PVM) (**4 priedas**): perskaičiuota nuotekų transportavimo asenizacijos transporto priemonėmis paslaugos bazinė kaina suskaičiuota 0,89 Eur/m³ (16,2 proc.) didesnė negu nustatyta bazinė kaina ir 1,45 Eur/m³ (29,4 proc.) didesnė negu prašoma derinti Bendrovės.



3 pav. Bendrovės bazinės ir perskaičiuotos nuotekų transportavimo asenizacijos transporto priemonėmis paslaugos bazinės kainos, Eur/m³

4 paveiksle pateikiamos nustatyta bazinė paviršinių nuotekų tvarkymo paslaugos kaina, Bendrovės prašoma derinti (**3 priedas**) ir Skyriaus suskaičiuota perskaičiuota paviršinių nuotekų tvarkymo paslaugos bazinės kainos (be PVM) (**4 priedas**): perskaičiuota paviršinių nuotekų tvarkymo paslaugos bazinė kaina suskaičiuota 0,02 Eur/m³ (15,4 proc.) mažesnė negu nustatyta bazinė kaina ir 0,04 Eur/m³ (26,7 proc.) mažesnė negu prašoma derinti Bendrovės.



4 pav. Bendrovės bazinės ir perskaičiuotos paviršinių nuotekų tvarkymo paslaugos bazinės kainos, Eur/m³

Skyrius siūlo Komisijai suderinti Bendrovės perskaičiuotas geriamojo vandens tiekimo ir nuotekų tvarkymo bei paviršinių nuotekų tvarkymo paslaugų bei atsiskaitomųjų apskaitos prietaisų priežiūros ir vartotojų aptarnavimo paslaugos bazines kainas (be pridėtinės vertės mokesčio):

1. Perskaičiuotą geriamojo vandens tiekimo ir nuotekų tvarkymo paslaugų bazinę kainą vartotojams, perkantiems geriamojo vandens tiekimo ir nuotekų tvarkymo paslaugas bute – 1,38 Eur/m³, iš šio skaičiaus:

- 1.1. geriamojo vandens tiekimo – 0,74 Eur/m³;
- 1.2. nuotekų tvarkymo – 0,64 Eur/m³, iš šio skaičiaus:
 - 1.2.1. nuotekų surinkimo – 0,34 Eur/m³;
 - 1.2.2. nuotekų valymo – 0,15 Eur/m³;
 - 1.2.3. nuotekų dumblo tvarkymo – 0,15 Eur/m³.

2. Perskaičiuotą geriamojo vandens tiekimo ir nuotekų tvarkymo paslaugų bazinę kainą vartotojams, perkantiems geriamojo vandens tiekimo ir nuotekų tvarkymo paslaugas individualių gyvenamųjų namų ar kitų patalpų, skirtų asmeninėms, šeimos ar namų reikmėms, įvaduose – 1,30 Eur/m³, iš šio skaičiaus:

- 2.1. geriamojo vandens tiekimo – 0,70 Eur/m³;
- 2.2. nuotekų tvarkymo – 0,60 Eur/m³, iš šio skaičiaus:
 - 2.2.1. nuotekų surinkimo – 0,32 Eur/m³;
 - 2.2.2. nuotekų valymo – 0,14 Eur/m³;
 - 2.2.3. nuotekų dumblo tvarkymo – 0,14 Eur/m³.

3. Perskaičiuotą geriamojo vandens tiekimo ir nuotekų tvarkymo paslaugų bazinę kainą abonentams, perkantiems geriamojo vandens tiekimo ir nuotekų tvarkymo paslaugas buities ir komerciniams poreikiams bei perkantiems geriamąjį vandenį, skirtą karštam vandeniui ruošti ir tiekiamą abonentams – 1,38 Eur/m³, iš šio skaičiaus:

- 3.1. geriamojo vandens tiekimo – 0,79 Eur/m³;
- 3.2. nuotekų tvarkymo – 0,59 Eur/m³, iš šio skaičiaus:
 - 3.2.1. nuotekų surinkimo – 0,32 Eur/m³;
 - 3.2.2. nuotekų valymo – 0,13 Eur/m³;
 - 3.2.3. nuotekų dumblo tvarkymo – 0,14 Eur/m³.

4. Perskaičiuotą geriamojo vandens tiekimo ir nuotekų tvarkymo paslaugų bazinę kainą abonentams, perkantiems geriamąjį vandenį, skirtą patalpoms šildyti ir tiekiamą vartotojams ir abonentams bei geriamąjį vandenį, skirtą karštam vandeniui ruošti ir tiekiamą vartotojams, ir vartotojų kategorijai, perkančiai paslaugas daugiabučių gyvenamųjų namų įvade – 1,29 Eur/m³, iš šio skaičiaus:

- 4.1. geriamojo vandens tiekimo – 0,70 Eur/m³;
- 4.2. nuotekų tvarkymo – 0,59 Eur/m³, iš šio skaičiaus:
 - 4.2.1. nuotekų surinkimo – 0,32 Eur/m³;
 - 4.2.2. nuotekų valymo – 0,13 Eur/m³;
 - 4.2.3. nuotekų dumblo tvarkymo – 0,14 Eur/m³.

5. Perskaičiuotą atsiskaitomųjų apskaitos prietaisų priežiūros ir vartotojų aptarnavimo paslaugos bazinę kainą vartotojams, perkantiems geriamojo vandens tiekimo ir nuotekų tvarkymo paslaugas bute:

5.1. kai įrengtas atsiskaitomasis apskaitos prietaisas – 1,26 Eur butui per mėn.;

5.2. kai dėl techninių ar kitų priežasčių nėra galimybės įrengti atsiskaitomojo apskaitos prietaiso – 0,69 Eur butui per mėn.

6. Perskaičiuotą atsiskaitomųjų apskaitos prietaisų priežiūros ir vartotojų aptarnavimo paslaugos bazinę kainą vartotojams, perkantiems geriamojo vandens tiekimo ir nuotekų tvarkymo paslaugas daugiabučio gyvenamojo namo įvade – 4,14 Eur namui per mėn.

7. Perskaičiuotą atsiskaitomųjų apskaitos prietaisų priežiūros ir vartotojų aptarnavimo paslaugos bazinę kainą vartotojams, perkantiems geriamojo vandens tiekimo ir nuotekų tvarkymo paslaugas individualių gyvenamųjų namų ar kitų patalpų, skirtų asmeninėms, šeimos ar namų reikmėms, įvaduose:

- 7.1. kai įrengtas atsiskaitomasis apskaitos prietaisas – 1,63 Eur apskaitos prietaisui per mėn.;
- 7.2. kai dėl techninių ar kitų priežasčių nėra galimybės įrengti atsiskaitomojo apskaitos prietaiso – 0,90 Eur namui per mėn.
8. Perskaičiuotą vidutinę atsiskaitomųjų apskaitos prietaisų priežiūros ir vartotojų aptarnavimo paslaugos bazinę kainą abonentams, perkantiems geriamojo vandens tiekimo ir nuotekų tvarkymo paslaugas – 5,17 Eur apskaitos prietaisui per mėn.
9. Perskaičiuotą nuotekų transportavimo asenizacijos transporto priemonėmis paslaugos bazinę kainą – 6,38 Eur/m³.
10. Perskaičiuotą paviršinių nuotekų tvarkymo paslaugų bazinę kainą abonentams, perkantiems paviršinių nuotekų tvarkymo paslaugas – 0,11 Eur/m³.

Skyrius, vadovaudamasis Įstatymo 34 straipsnio 14 dalimi, įvertino, kad Klaipėdos miesto ir Klaipėdos rajono savivaldybės taryboms nustačius naujas geriamojo vandens tiekimo ir nuotekų tvarkymo paslaugų kainas, Bendrovės aptarnaujamoje licencijuojamoje teritorijoje vartotojų, perkančių geriamojo vandens tiekimo ir nuotekų tvarkymo paslaugas bute, mokama suma už paslaugas sudarys 1,34 proc. vidutinių šeimos pajamų, o perkančių geriamojo vandens tiekimo ir nuotekų tvarkymo paslaugas individualių gyvenamųjų namų ar kitų patalpų, skirtų asmeninėms, šeimos ar namų reikmėms, įvaduose bei įvertinus nuotekų transportavimo paslaugos kainą, sudarys 1,81 proc. vidutinių šeimos pajamų, t. y. neviršys 4,0 proc. vidutinių šeimos pajamų.

PRIDEDAMA:

1. AB „Klaipėdos vanduo“ kainų skaičiavimas perskaičiuotoms bazinėms kainoms nustatyti (Bendrovės skaičiavimai), 2 lapai.
2. AB „Klaipėdos vanduo“ kainų skaičiavimas perskaičiuotoms bazinėms kainoms nustatyti (Skyriaus skaičiavimai), 2 lapai.
3. AB „Klaipėdos vanduo“ perskaičiuotos bazinės kainos (Bendrovės skaičiavimai), 1 lapas.
4. AB „Klaipėdos vanduo“ perskaičiuotos bazinės kainos (Skyriaus skaičiavimai), 1 lapas.
5. Nutarimo „Dėl akcinės bendrovės „Klaipėdos vanduo“ perskaičiuotų geriamojo vandens tiekimo ir nuotekų tvarkymo bei paviršinių nuotekų tvarkymo paslaugų bazinių kainų derinimo“ projektas, 2 lapai.

Šilumos ir vandens departamento
Vandens skyriaus patarėja

Vilma Davulienė

Į posėdį kviečiami:

1. AB „Klaipėdos vanduo“ atstovai, el. p.: ofisas@vanduo.lt;
2. Klaipėdos miesto savivaldybės atstovai, el. p.: administracija@klaipeda.lt;
3. Klaipėdos rajono savivaldybės atstovai, el. p.: savivaldybe@klaipedos-r.lt.