

AB „KLAIPĖDOS VANDUO“
Nepriklausomo auditoriaus išvada,
metinis pranešimas ir
finansinės ataskaitos už metus,
pasibaigusius 2018 m. gruodžio 31 d.

T u r i n y s

	Puslapiai
Nepriklausomo auditoriaus išvada	2
Balansas	6
Pelno (nuostolių) ataskaita	9
Pinigų srautų ataskaita	10
Nuosavo kapitalo pokyčių ataskaita	12
Finansinių ataskaitų aiškinamasis raštas	15
Metinis pranešimas	34

NEPRIKLAUSOMO AUDITORIAUS IŠVADA

AB „Klaipėdos vanduo“ akcininkams

Išvada dėl finansinių ataskaitų audito

Nuomonė

Mes atlikome AB „Klaipėdos vanduo“ įmonės (toliau – Įmonės) finansinių ataskaitų, kurias sudaro 2018 m. gruodžio 31 d. balansas ir tą dieną pasibaigusių metų pelno (nuostolių) ataskaita, pinigų srautų ataskaita, nuosavo kapitalo pokyčių ataskaita, aiškinamasis raštas, įskaitant reikšmingų apskaitos metodų santrauką, auditą.

Mūsų nuomone, pridėtos finansinės ataskaitos *visais reikšmingais atžvilgiais teisingai pateikia* Įmonės 2018 m. gruodžio 31 d. finansinę padėtį ir tą dieną pasibaigusių metų finansinius veiklos rezultatus ir pinigų srautus pagal verslo apskaitos standartus.

Pagrindas nuomonei pareikšti

Auditą atlikome pagal tarptautinius audito standartus (toliau – TAS). Mūsų atsakomybė pagal šiuos standartus išsamiai apibūdinta šios išvados skyriuje „Auditoriaus atsakomybė už finansinių ataskaitų auditą“. Mes esame nepriklausomi nuo Įmonės pagal Tarptautinių buhalterijų etikos standartų valdybos išleistą „Buhalterijų profesionalų etikos kodeksą“ (toliau – TBESV kodeksas) ir Lietuvos Respublikos finansinių ataskaitų audito įstatymo reikalavimus, susijusius su auditu Lietuvos Respublikoje. Mes taip pat laikėmės kitų etikos reikalavimų, susijusių su Lietuvos Respublikos finansinių ataskaitų audito įstatymu ir TBESV kodeksu. Mes tikime, kad mūsų surinkti audito įrodymai yra pakankami ir tinkami mūsų nuomonei pagrįsti.

Pagrindiniai audito dalykai

Pagrindiniai audito dalykai – tai dalykai, kurie, mūsų profesiniu sprendimu, buvo svarbiausi atliekant einamojo laikotarpio finansinių ataskaitų auditą. Šie dalykai buvo nagrinėjami atsižvelgiant į finansinių ataskaitų kaip visumos auditą ir mūsų nuomonę, pareikštą dėl šių finansinių ataskaitų, todėl atskiros nuomonės apie šiuos dalykus nepateikiame. Kiekvienas audito dalykas ir mūsų atsakas į jį yra aprašytas toliau.

Ilgalaikio materialiojo turto vertinimas

2018 m. gruodžio 31d. ilgalaikis materialusis turtas Įmonės balanse apskaitomas 130.788,80 tūkst. Eur, kas sudaro 96,97 procentus viso Įmonės turto. Ilgalaikis materialusis turtas įsigytas paramos lėšomis sudaro 46 procentus ilgalaikio materialiojo turto atvaizduoto 2018 m. gruodžio 31d. balanse. Balanse ilgalaikis materialusis turtas yra apskaitomas įsigijimo savikaina, atėmus sukauptą nusidėvėjimą ir turto vertės sumažėjimo sumą. Mes dalyvavome metinėje inventorizacijoje, atrankos būdu tikrinome ilgalaikio materialiojo turto įsigijimą, nurašymą ir perleidimą bei atlikome kitas audito procedūras dėl galimo turto vertės sumažėjimo, mes vertinome III.2-III.10 finansinių ataskaitų pastabose pateiktos informacijos apie šį dalyką pakankamumą.

Per vienerius metus gautinų pirkėjų skolų vertinimas

2018 m. gruodžio 31d. Įmonės balanse buvo 1.955,64 tūkst. Eur per vienerius metus gautinos pirkėjų skolos įvertintos tikrąja verte, kaip atskleista finansinių ataskaitų III.15 pastaboje. Sprendimas, ar

gautina suma yra atgautina, yra paremta vadovybės vertinimu. Šis dalykas yra svarbus mūsų auditui dėl sumų reikšmingumo, nes šios pirkėjų skolos sudaro daugiau kaip 65 procentus viso Įmonės trumpalaikio turto 2018 m. gruodžio 31 d. balanse.

Mes peržiūrėjome Įmonės per vienerius metus gautinų pirkėjų sumų vertinimo ir apskaitytos vertės sumažėjimo pakankamumą pagal vertinimo prielaidas, kurias taikė Įmonės vadovybė. Mūsų procedūros apėmė per vienerius metus gautinų pirkėjų sumų senėjimo informacijos teisingumo testavimą. Mes peržiūrėjome vadovybės vertinimą apie individualiai reikšmingas pradelstas gautinas sumas, išnagrinėjome turimus grąžinimo grafikus, sutartus su šiais klientais, aktualius teismo sprendimus ir informaciją apie vėlesnius mokėjimus, pagrindžiančius atskirus faktus ir aplinkybes, kuriomis rėmėsi vadovybė vertindama šias gautinas sumas. Taip pat mes atlikome likučių suderinimų procedūrą su atsirinktais klientais, kuri apėmė audito procedūras, skirtas, be kita ko, išnagrinėti atsiradusius skirtumus, jei tokių buvo, ir alternatyvias procedūras negautiems suderinimams. Galiausiai, mes vertinome III.15 finansinių ataskaitų pastaboje pateiktos informacijos apie šį dalyką pakankamumą.

Kita informacija

Kitą informaciją sudaro informacija, pateikta Įmonės metiniame pranešime, tačiau ji neapima finansinių ataskaitų ir mūsų auditoriaus išvados apie jas. Vadovybė yra atsakinga už kitos informacijos pateikimą.

Mūsų nuomonė apie finansines ataskaitas neapima kitos informacijos ir mes nepateikiame jokios formos užtikrinimo išvados apie ją, išskyrus kaip nurodyta toliau.

Atliekant finansinių ataskaitų auditą, mūsų atsakomybė yra perskaityti kitą informaciją ir apsvarstyti, ar yra reikšmingų neatitikimų informacijai pateiktai finansinėse ataskaitose ar mūsų žinioms pagrįstoms atliktu auditu ir ar ji yra kitaip reikšmingai iškraipyta. Jeigu remdamiesi atliktu darbu, pastebime reikšmingą kitos informacijos iškraipymą, mes turime atskleisti šį faktą. Mes neturime su tuo susijusių pastebėjimų.

Mes taip pat privalome įvertinti, ar Įmonės metiniame pranešime pateikta finansinė informacija atitinka tų pačių finansinių metų finansines ataskaitas bei ar Įmonės metinis pranešimas buvo parengtas laikantis taikomų teisinių reikalavimų. Mūsų nuomone, pagrįsta finansinių ataskaitų audito metu atliktu darbu, visais reikšmingais atžvilgiais:

- Įmonės metiniame pranešime pateikti finansiniai duomenys atitinka tų pačių finansinių metų finansinių ataskaitų duomenis; ir
- Įmonės metinis pranešimas buvo parengtas laikantis LR įmonių finansinės atskaitomybės įstatymo reikalavimų.

Vadovybės ir už valdymą atsakingų asmenų atsakomybė už finansines ataskaitas

Vadovybė yra atsakinga už šių finansinių ataskaitų parengimą ir teisingą pateikimą pagal verslo apskaitos standartus, priimtus taikyti Europos Sąjungoje, ir tokią vidaus kontrolę, kokia, vadovybės nuomone, yra būtina finansinėms ataskaitoms parengti be reikšmingų iškraipymų dėl apgaulės ar klaidos.

Rengdama finansines ataskaitas vadovybė privalo įvertinti Įmonės gebėjimą tęsti veiklą ir atskleisti (jei būtina) dalykus, susijusius su veiklos tęstinumu ir veiklos tęstinumo apskaitos principo taikymu, išskyrus tuos atvejus, kai vadovybė ketina likviduoti Įmonę ar nutraukti veiklą arba neturi kitų realių alternatyvų, tik taip pasielgti.

Už valdymą atsakingi asmenys privalo prižiūrėti Įmonės finansinių ataskaitų rengimo procesą.

Auditoriaus atsakomybė už finansinių ataskaitų auditą

Mūsų tikslas yra gauti pakankamą užtikrinimą dėl to, ar finansinės ataskaitos kaip visuma nėra reikšmingai iškraipytos dėl apgaulės ar klaidos, ir išleisti auditoriaus išvadą, kurioje pateikiama mūsų nuomonė. Pakankamas užtikrinimas – tai aukšto lygio užtikrinimas, o ne garantija, kad reikšmingą iškraipymą, jeigu jis yra, visada galima nustatyti per auditą, kuris atliekamas pagal TAS. Iškraipymai, kurie gali atsirasti dėl apgaulės ar klaidos, laikomi reikšmingais, jeigu galima pagrįstai numatyti, kad atskirai ar kartu jie gali turėti didelės įtakos vartotojų ekonominiams sprendimams, priimamiems remiantis finansinėmis ataskaitomis.

Atlikdami auditą pagal TAS, viso audito metu priėmėme profesinius sprendimus ir laikėmės profesinio skepticizmo principo. Mes taip pat:

- Nustatėme ir įvertinome finansinių ataskaitų reikšmingo iškraipymo dėl apgaulės arba klaidų riziką, suplanavome ir atlikome procedūras kaip atsaką į tokią riziką ir surinkome pakankamų tinkamų audito įrodymų mūsų nuomonei pagrįsti. Reikšmingo iškraipymo dėl apgaulės neaptikimo rizika yra didesnė nei reikšmingo iškraipymo dėl klaidų neaptikimo rizika, nes apgaule gali būti sukčiavimas, klastojimas, tyčinis praleidimas, klaidingas aiškinimas arba vidaus kontrolių nepaisymas.
- Supratome su auditu susijusias vidaus kontroles, kad galėtume suplanuoti konkrečiomis aplinkybėmis tinkamas audito procedūras, o ne tam, kad galėtume pareikšti nuomonę apie Įmonės vidaus kontrolės veiksmingumą.
- Įvertinome taikomų apskaitos metodų tinkamumą ir vadovybės apskaitinių vertinimų bei su jais susijusių atskleidimų pagrįstumą.
- Padarėme išvadą dėl taikomo veiklos tęstinumo apskaitos principo tinkamumo ir dėl to, ar, remiantis surinktais įrodymais, egzistuoja su įvykiais ar sąlygomis susijęs reikšmingas neapibrėžtumas, dėl kurio gali kilti reikšmingų abejonių dėl Įmonės gebėjimo tęsti veiklą. Jeigu padarome išvadą, kad toks reikšmingas neapibrėžtumas egzistuoja, auditoriaus išvadoje privalome atkreipti dėmesį į susijusius atskleidimus finansinėse ataskaitose arba, jeigu tokių atskleidimų nepakanka, turime modifikuoti savo nuomonę. Mūsų išvados pagrįstos audito įrodymais, kuriuos surinkome iki auditoriaus išvados datos. Tačiau, būsimi įvykiai ar sąlygos gali lemti, kad Įmonė negalės toliau tęsti savo veiklos.
- Įvertinome bendrą finansinių ataskaitų pateikimą, struktūrą ir turinį, įskaitant atskleidimus, ir tai, ar finansinėse ataskaitose pateikti pagrindžiantys sandoriai ir įvykiai taip, kad atitiktų teisingo pateikimo koncepciją.

Mes, be visų kitų dalykų, privalome informuoti už valdymą atsakingus asmenis apie audito apimtį ir atlikimo laiką bei reikšmingus audito pastebėjimus, įskaitant svarbius vidaus kontrolės trūkumus, kuriuos nustatėme audito metu.

Taip pat pateikėme už valdymą atsakingiems asmenims patvirtinimą kad laikėmės atitinkamų etikos reikalavimų dėl nepriklausomumo, ir juos informavome apie visus santykius ir kitus dalykus, kurie, galėtų būti pagrįstai vertinami, kaip turintys įtakos mūsų nepriklausomumui ir, jei reikia, apie susijusias apsaugos priemones.

Iš dalykų, apie kuriuos informavome už valdymą atsakingus asmenis, išskiriame tuos dalykus, kurie buvo svarbiausi atliekant einamojo laikotarpio finansinių ataskaitų auditą ir kurie laikomi pagrindiniais audito dalykais. Tokius dalykus apibūdiname auditoriaus išvadoje, jeigu pagal įstatymą arba teisės aktą nedraudžiama viešai atskleisti tokio dalyko arba, jeigu, labai retomis aplinkybėmis, nustatome, kad dalykas neturėtų būti pateikiamas mūsų išvadoje, nes galima pagrįstai tikėtis, jog neigiamos tokios pateikimo pasekmės persvers visuomenės gaunamą naudą.

Išvada dėl kitų teisinių ir priežiūros reikalavimų

Kiti auditoriaus išvados reikalavimai pagal Europos Parlamento ir Tarybos reglamentą (ES) Nr. 537/2014.

Auditoriaus paskyrimas ir tvirtinimas

Įmonės akcininkų sprendimu (Eilinio visuotinio akcininkų susirinkimo posėdžio protokolas 2015-04-28 Nr.2015/V-ADM.13-1) buvome pirmą kartą paskirti atlikti 2015-2017 m. m. Įmonės finansinių ataskaitų auditą. Įmonės akcininkų sprendimu (Eilinio visuotinio akcininkų susirinkimo posėdžio protokolas 2018-04-30 Nr.2018/V-ADM.13-1) esame paskirti atlikti 2018-2020 finansinių ataskaitų auditą. Bendras nepertraukiamas suteiktų paslaugų laikotarpis yra keturi metai.

Suderinimas su audito ataskaita, teikiama audito komitetui


Patvirtiname, kad skyriuje „Nuomonė“ pareikšta mūsų nuomonė atitinka finansinių ataskaitų audito ataskaitą, kurią kartu su šia auditoriaus išvada pateikėme Įmonei ir jos Audito komitetui.

Ne audito paslaugos

Patvirtiname, kad mūsų žiniomis ir įsitikinimu, Įmonei suteiktos paslaugos atitinka taikomų įstatymų ir teisės aktų reikalavimus bei neapima Europos Parlamento ir Tarybos reglamento (ES) Nr. 537/2014 5 straipsnio 1 dalyje nurodytų ne audito paslaugų.

Išskyrus Įmonės teisės aktų nustatytą auditą bei teisės aktų reikalaujamą reguliuojamos veiklos auditą, nebuvo suteikta jokių kitų paslaugų.

Audito, kurį atlikus išleidžiama ši nepriklausomo auditoriaus išvada, užduoties partneris yra Biruta Bužienė.

Biruta Bužienė 
Auditoriaus pažymėjimo Nr.000038
Dubysos g. 58-31, LT 94107 Klaipėda
UAB „Apskaita ir auditas“
Audito įmonės pažymėjimo Nr.001302
2019 m. kovo 1 d.

AB KLAIPĖDOS VANDUO 140089260

(įmonės teisinė forma, pavadinimas, kodas)

Ryšininkų g.11, LT 91116 Klaipėda, duomenys kaupiami ir saugomi Juridinių asmenų registre

(buveinė (adresas), registras, kuriame kaupiami ir saugomi duomenys)

(teisinis statusas, jei įmonė likviduojama, reorganizuojama ar yra bankrutavusi)

Tvirtinimo data
Protokolo Nr.

2018 M.GRUODŽIO 31 D. BALANSAS

2019-02-06 Nr. _____
(ataskaitos sudarymo data)

2018 metinis

Eurais

(ataskaitinis laikotarpis)

(ataskaitos tikslumo lygis ir valiuta)


Eil. Nr.	Straipsniai	Pastabos Nr.	Ataskaitinis laikotarpis	Praėjęs ataskaitinis laikotarpis
	TURTAS			
A.	ILGALAIKIS TURTAS		131.845.929	126.460.580
1.	NEMATERIALUSIS TURTAS	III.1	184.471	299.770
1.1.	Plėtros darbai			
1.2.	Prestižas			
1.3.	Programinė įranga		179.915	291.491
1.4.	Koncesijos, patentai, licencijos, prekių ženklai ir panašios teisės			
1.5.	Kitas nematerialusis turtas		4.556	8.279
1.6.	Sumokėti avansai			
2.	MATERIALUSIS TURTAS	III.2	130.788.803	125.289.742
2.1.	Žemė			
2.2.	Pastatai ir statiniai	III.3-5	104.837.962	105.594.293
2.3.	Mašinos ir įranga	III.6	11.547.669	10.166.803
2.4.	Transporto priemonės	III.7	988.987	1.176.245
2.5.	Kiti įrenginiai, prietaisai ir įrankiai	III.8	1.013.811	625.463
2.6.	Investicinis turtas		0	0
2.6.1.	Žemė			
2.6.2.	Pastatai			
2.7.	Sumokėti avansai ir vykdomi materialio turto statybos (gamybos)	III.10	12.400.374	7.726.938
3.	FINANSINIS TURTAS	III.12	773.166	773.166
3.1.	Įmonių grupės įmonių akcijos		772.996	772.996
3.2.	Paskolos įmonių grupės įmonėms			
3.3.	Iš įmonių grupės įmonių gautinos sumos			
3.4.	Asocijuotųjų įmonių akcijos			
3.5.	Paskolos asocijuotosioms įmonėms			
3.6.	Iš asocijuotųjų įmonių gautinos sumos			
3.7.	Ilgalaikės investicijos			
3.8.	Po vienu metų gautinos sumos			
3.9.	Kitas finansinis turtas		170	170
4.	KITAS ILGALAIKIS TURTAS		99.489	97.902
4.1.	Atidėtojo pelno mokesčio turtas	III.13	79.120	77.533
4.2.	Biologinis turtas			
4.3.	Kitas turtas	III.9	20.369	20.369


B.	TRUMPALAIKIS TURTAS		3.047.504	3.063.861
1.	ATSARGOS		167.302	220.625
1.1.	Žaliavos, medžiagos ir komplektavimo detalės	III.14	163.639	217.212
1.2.	Nebaigta produkcija ir vykdomi darbai			
1.3.	Produkcija			
1.4.	Pirktos prekės, skirtos perparduoti			
1.5.	Biologinis turtas			
1.6.	Ilgalaikis materialusis turtas, skirtas parduoti			
1.7.	Sumokėti avansai	III.16	3.663	3.413
2.	PER VIENUS METUS GAUTINOS SUMOS		2.000.031	1.845.195
2.1.	Pirkėjų skolos	III.15	1.955.636	1.795.372
2.2.	Įmonių grupės įmonių skolos			
2.3.	Asocijuotųjų įmonių skolos			
2.4.	Kitos gautinos sumos	III.17	44.395	49.823
3.	TRUMPALAIKĖS INVESTICIJOS		1	1
3.1.	Įmonių grupės įmonių akcijos			
3.2.	Kitos investicijos	III.18	1	1
4.	PINIGAI IR PINIGŲ EKIVALENTAI		880.170	998.040
C.	ATEINANČIŲ LAIKOTARPIŲ SĄNAUDOS IR SUKAUPTOS PAJAMOS		22.194	11.982
	TURTO IŠ VISO		134.915.627	129.536.423
	NUOSAVAS KAPITALAS IR ĮSIPAREIGOJIMAI			
D.	NUOSAVAS KAPITALAS		66.947.591	63.281.722
1.	KAPITALAS		61.441.478	59.014.666
1.1.	Išstatinis (pasirašytasis) arba pagrindinis kapitalas	III.19	61.441.478	59.517.549
1.2.	Pasirašytasis neapmokėtas kapitalas (-)	III.19		-502.883
1.3.	Savos akcijos, pajai (-)			
2.	AKCIJŲ PRIEDAI		35	27
3.	PERKAINOJIMO REZERVAS			
4.	REZERVAI	III.20	4.267.029	4.626.494
4.1.	Privalomasis rezervas arba atsargos (rezervinis) kapitalas	III.20	351.882	351.882
4.2.	Savoms akcijoms įsigyti			
4.3.	Kiti rezervai	III.20	3.915.147	4.274.612
5.	NEPASKIRSTYTASIS PELNAS (NUOSTOLIAI)		1.239.049	-359.465
5.1.	Ataskaitinių metų pelnas (nuostoliai)		1.239.049	-359.465
5.2.	Ankstesnių metų pelnas (nuostoliai)			
E.	DOTACIJOS, SUBSIDIJOS	III.21	60.144.360	58.917.285
F.	ATIDĖJINIAI		0	0
1.	Pensijų ir panašių įsipareigojimų atidėjiniai			
2.	Mokesčių atidėjiniai			
3.	Kiti atidėjiniai			
G.	MOKĖTINOS SUMOS IR KITI ĮSIPAREIGOJIMAI		7.823.676	7.337.416
1.	PO VIENŲ METŲ MOKĖTINOS SUMOS IR KITI ILGALAIKIAI ĮSIPAREIGOJIMAI		4.864.870	4.678.074
1.1.	Skoliniai įsipareigojimai			
1.2.	Skolos kredito įstaigoms	III.22	4.229.677	4.229.677
1.3.	Gauti avansai			
1.4.	Skolos tiekėjams	III.22	635.193	448.397
1.5.	Pagal vekselius ir čekius mokėtinos sumos			
1.6.	Įmonių grupės įmonėms mokėtinos sumos			
1.7.	Asocijuotosioms įmonėms mokėtinos sumos			
1.8.	Kitos mokėtinos sumos ir ilgalaikiai įsipareigojimai			

2.	PER VIENUS METUS MOKĖTINOS SUMOS IR KITI TRUMPALAIKIAI ĮSIPAREIGOJIMAI	III.22	2.958.806	2.659.342
2.1.	Skoliniai įsipareigojimai			
2.2.	Skolos kredito įstaigoms			
2.3.	Gauti avansai		149.069	150.552
2.4.	Skolos tiekėjams		1.876.425	1.308.749
2.5.	Pagal vekselius ir čekius mokėtinos sumos			
2.6.	Įmonių grupės įmonėms mokėtinos sumos			
2.7.	Asocijuotosioms įmonėms mokėtinos sumos			
2.8.	Pelno mokesčio įsipareigojimai			
2.9.	Su darbo santykiais susiję įsipareigojimai		527.468	693.266
2.10.	Kitos mokėtinos sumos ir trumpalaikiai įsipareigojimai		405.844	506.775
H.	SUKAUPTOS SAŃAUDOS IR ATEINANČIŲ LAIKOTARPIŲ PAJAMOS			
	NUOSAVO KAPITALO IR ĮSIPAREIGOJIMŲ IŠ VISO		134.915.627	129.536.423

Laikintai einantis generalinio
direktoriaus pareigas

Vyr.buhalterė


(parašas)


(parašas)

Algirdas Špučys
(vardas ir pavardė)

Irma Lubauskienė
(vardas ir pavardė)

AB KLAIPĖDOS VANDUO 140089260

(įmonės teisinė forma, pavadinimas, kodas)

Ryšininkų g.11, Klaipėda LT 91116

(buveinė (adresas), registras, kuriame kaupiami ir saugomi duomenys)

(teisinis statusas, jei įmonė likviduojama, reorganizuojama ar yra bankrutavusi)

Tvirtinimo data
Protokolo Nr.**2018 M. GRUODŽIO 31 D. PELNO (NUOSTOLIŲ) ATASKAITA**2019.02.06

(ataskaitos sudarymo data)

2018 metinė

(ataskaitinis laikotarpis)

Euras


(ataskaitos tikslumo lygis ir valiuta)

Eil. Nr.	Straipsniai	Pastabos Nr.	Ataskaitinis laikotarpis	Praėjęs ataskaitinis laikotarpis
1.	Pardavimo pajamos	III.23	15.282.917	14.056.409
2.	Pardavimo savikaina	III.24	-12.367.438	-12.350.369
3.	Biologinio turto tikrosios vertės pokytis			
4.	BENDRASIS PELNAS (NUOSTOLIAI)		2.915.479	1.706.040
5.	Pardavimo sąnaudos	III.24	-1.011.137	-1.290.284
6.	Bendrosios ir administracinės sąnaudos	III.24	-1.207.324	-1.121.519
7.	Kitos veiklos rezultatai	III.24	553.197	349.859
8.	Investicijų į patrunuojančiosios, patrunuojamųjų ir asocijuotųjų įmonių akcijas pajamos			
9.	Kitų ilgalaikių investicijų ir paskolų pajamos			
10.	Kitos palūkanų ir panašios pajamos	III.25	48.594	53.493
11.	Finansinio turto ir trumpalaikių investicijų vertės sumažėjimas			
12.	Palūkanų ir kitos panašios sąnaudos	III.25	-61.347	-64.352
13.	PELNAS (NUOSTOLIAI) PRIEŠ APMOKESTINIMĄ		1.237.462	-366.763
14.	Pelno mokestis		1.587	7.298
15.	GRYNASIS PELNAS (NUOSTOLIAI)		1.239.049	-359.465

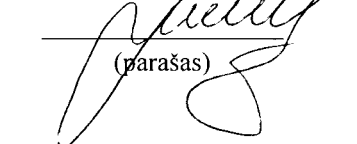
Pastaba. Biologinio turto tikrosios vertės pokyčio eilutėje tikrosios vertės sumažėjimas rodomas skliaustuose arba su minuso ženklu. Sąnaudos, t. y. grynąjį pelną mažinanti suma, įrašomos skliaustuose arba su minuso ženklu.

Laikiniai einantis generalinio direktoriaus pareigas

Vyr.buhalterė



(parašas)



(parašas)

Algirdas Špučys
(vardas ir pavardė)Irma Lubauskienė
(vardas ir pavardė)

AB "Klaipėdos vanduo", 140089260

(įmonės teisinė forma, pavadinimas, kodas)

Ryšinininkų g.11, Klaipėda

(buveinė (adresas), registras, kuriame kaupiami ir saugomi duomenys)

(teisinis statusas, jei įmonė likviduojama, reorganizuojama ar yra bankrutavusi)

Tvirtinimo data 2019-

Protokolo Nr.2019/V-ADM.13-

2018M. GRUODŽIO 31 D. PINIGŲ SRAUTŲ ATASKAITA

2019-02-06 Nr. _____

(ataskaitos sudarymo data)

2018 metai

(ataskaitinis laikotarpis)

Eurais

(ataskaitos tikslumo lygis ir valiuta)

Eil. Nr.	Straipsniai	Pastabos Nr.	Ataskaitinis laikotarpis	Praėjęs ataskaitinis laikotarpis
1.	Pagrindinės veiklos pinigų srautai			
1.1.	Grynasis pelnas (nuostoliai)		1.239.049	-359.465
1.2.	Nusidėvėjimo ir amortizacijos sąnaudos		4.381.659	4.439.744
1.3.	Ilgalaikio materialiojo ir nematerialiojo turto perleidimo rezultatų eliminavimas		-85.964	-34.126
1.4.	Finansinės ir investicinės veiklos rezultatų eliminavimas		12.753	10.859
1.5.	Kitų nepiniginių sandorių rezultatų eliminavimas		126.536	
1.6.	Iš įmonių grupės įmonių ir asocijuotųjų įmonių gautinų sumų sumažėjimas (padidėjimas)			
1.7.	Kitų po vieno metų gautinų sumų sumažėjimas (padidėjimas)			
1.8.	Atidėtojo pelno mokesčio turto sumažėjimas (padidėjimas)		-1.587	-7.298
1.9.	Atsargų, išskyrus sumokėtus avansus, sumažėjimas (padidėjimas)		53.573	68.855
1.10.	Sumokėtų avansų sumažėjimas (padidėjimas)		-250	1.473
1.11.	Pirkėjų skolų sumažėjimas (padidėjimas)		-160.264	-33.075
1.12.	Įmonių grupės įmonių ir asocijuotųjų įmonių skolų sumažėjimas (padidėjimas)			
1.13.	Kitų gautinų sumų sumažėjimas (padidėjimas)		5.428	-15.090
1.14.	Trumpalaikių investicijų sumažėjimas (padidėjimas)			
1.15.	Ateinančių laikotarpių sąnaudų ir sukauptų pajamų sumažėjimas (padidėjimas)		-10.212	1.703
1.16.	Atidėtųjų padidėjimas (sumažėjimas)			
1.17.	Ilgalaikių skolų tiekėjams ir gautų avansų padidėjimas (sumažėjimas)		186.796	448.397
1.18.	Pagal vekselius ir čekius po vieno metų mokėtinų sumų padidėjimas (sumažėjimas)			
1.19.	Ilgalaikių skolų įmonių grupės įmonėms ir asocijuotosioms įmonėms padidėjimas (sumažėjimas)			
1.20.	Trumpalaikių skolų tiekėjams ir gautų avansų padidėjimas (sumažėjimas)		566.193	427.456
1.21.	Pagal vekselius ir čekius per vienus metus mokėtinų sumų padidėjimas (sumažėjimas)			
1.22.	Trumpalaikių skolų įmonių grupės įmonėms ir asocijuotosioms įmonėms padidėjimas (sumažėjimas)			
1.23.	Pelno mokesčio įsipareigojimų padidėjimas (sumažėjimas)			
1.24.	Su darbo santykiais susijusių įsipareigojimų padidėjimas (sumažėjimas)		-165.799	37.196
1.25.	Kitų mokėtinų sumų ir įsipareigojimų padidėjimas (sumažėjimas)		-100.931	50.473
1.26.	Sukauptų sąnaudų ir ateinančių laikotarpių pajamų padidėjimas (sumažėjimas)			

Eil. Nr.	Straipsniai	Pastabos Nr.	Ataskaitinis laikotarpis	Praejęs ataskaitinis laikotarpis
	Grynieji pagrindinės veiklos pinigų srautai		6.046.980	5.037.102
2.	Investicinės veiklos pinigų srautai			
2.1.	Ilgalaikio turto, išskyrus investicijas, įsigijimas		-12.659.189	-8.743.218
2.2.	Ilgalaikio turto, išskyrus investicijas, perleidimas		119.593	164.203
2.3.	Ilgalaikių investicijų įsigijimas			
2.4.	Ilgalaikių investicijų perleidimas			
2.5.	Paskolų suteikimas			
2.6.	Paskolų susigrąžinimas			
2.7.	Gauti dividendai, palūkanos		48.594	53.493
2.8.	Kitas investicinės veiklos pinigų srautų padidėjimas			
2.9.	Kitas investicinės veiklos pinigų srautų sumažėjimas			
	Grynieji investicinės veiklos pinigų srautai		-12.491.002	-8.525.522
3.	Finansinės veiklos pinigų srautai			
3.1.	Pinigų srautai, susiję su įmonės savininkais		2.426.812	772.416
3.1.1.	Akcijų išleidimas		2.426.812	772.416
3.1.2.	Savininkų įnašai nuostoliams padengti			
3.1.3.	Savų akcijų supirkimas			
3.1.4.	Dividendų išmokėjimas			
3.2.	Pinigų srautai, susiję su kitais finansavimo šaltiniais		3.899.340	3.049.148
3.2.1.	Finansinių skolų padidėjimas		0	362.808
3.2.1.1.	Paskolų gavimas			362.808
3.2.1.2.	Obligacijų išleidimas			
3.2.2.	Finansinių skolų sumažėjimas		-61.347	-64.352
3.2.2.1.	Paskolų grąžinimas			
3.2.2.2.	Obligacijų supirkimas			
3.2.2.3.	Sumokėtos palūkanos		-61.347	-64.352
3.2.2.4.	Lizingo (finansinės nuomos) mokėjimai			
3.2.3.	Kitų įmonės įsipareigojimų padidėjimas			
3.2.4.	Kitų įmonės įsipareigojimų sumažėjimas			
3.2.5.	Kitas finansinės veiklos pinigų srautų padidėjimas		3.960.687	2.750.692
3.2.6.	Kitas finansinės veiklos pinigų srautų sumažėjimas			
	Grynieji finansinės veiklos pinigų srautai		6.326.152	3.821.564
4.	Valiutų kursų pokyčio įtaka grynujų pinigų ir pinigų ekvivalentų likučiui			
5.	Grynasis pinigų srautų padidėjimas (sumažėjimas)		-117.870	333.144
6.	Pinigai ir pinigų ekvivalentai laikotarpio pradžioje		998.040	664.896
7.	Pinigai ir pinigų ekvivalentai laikotarpio pabaigoje		880.170	998.040

Į laikinai einantis generalinio direktoriaus pareigas
(įmonės vadovo pareigų pavadinimas)

(parašas)

Algirdas Špučys
(vardas ir pavardė)

Vyr. buhalterė
(vyriausiojo buhalterio (buhalterio) arba galinčio tvarkyti apskaitą kito asmens pareigų pavadinimas)

(parašas)

Irma Lubauskienė
(vardas ir pavardė)

AB Klaipėdos vanduo, 140089260

(įmonės teisinė forma, pavadinimas, kodas)

Ryšinių g. 11, Klaipėda

(buveinė (adresas), registras, kuriame kaupiami ir saugomi duomenys)

(teisinis statusas, jei įmonė likviduojama, reorganizuojama ar yra bankrutavusi)

Tvirtinimo data 2019-
Protokolo Nr. 2019N-ADM.13-

2018 M. GRUODŽIO 31 D. NUOSAVO KAPITALO POKYČIŲ ATASKAITA

2019-02-06 Nr. _____
(ataskaitos sudarymo data)

2018 metai

(ataskaitinis laikotarpis)

Eurais

(ataskaitos tikslumo lygis ir valiuta)

	Apmokėtas įstatinis arba pagrindinis kapitalas	Akcijų priedai	Savos akcijos (-)	Perkainojimo rezervas			Įstatymo numatyti rezervai		Kiti rezervai	Nepaskirstytasis pelnas (nuostoliai)	Iš viso
				Ilgalaikio materialiojo turto	Finansinio turto	Privalomas atsargos (rezervinis) kapitalas	Savoms akcijoms įsigyti				
1. Likutis užpraėjusio fin metų laikotarpio pabaigoje 2016-12-31	58.242.250	27				346.540		4.173.112	106.842	62.868.771	
2. Apskaitos politikos pakeitimo rezultatas										0	
3. Esminių klaidų taisymo rezultatas										0	
4. Perskaičiuotas likutis užpraėjusio ataskaitinio (metinio) laikotarpio pabaigoje	58.242.250	27	0	0	0	346.540	0	4.173.112	106.842	62.868.771	
5. Ilgalaikio materialiojo turto vertės padidėjimas (sumažėjimas)										0	
6. Veiksmingos apsidraudimo priemonės vertės padidėjimas (sumažėjimas)										0	
7. Savų akcijų įsigijimas (pardavimas)										0	

	Apmokėtas įstatinis arba pagrindinis kapitalas	Akcijų priedai	Savos akcijos (-)	Perkainojimo rezervas		Įstatymo numatyti rezervai		Kiti rezervai	Nepaskirstytasis pelnas (nuostoliai)	Iš viso
				Ilgalaikio materialiojo turto	Finansinio turto	Privalomas atsargos (rezervinis) kapitalas	Savoms akcijoms įsigyti			
8. Pelno (nuostolių) ataskaitoje nepripažintas pelnas (nuostoliai)										0
9. Ataskaitinio laikotarpio grynas pelnas (nuostoliai)									-359.465	-359.465
10. Dividendai										0
11. Kitos išmokos										0
12. Sudaryti rezervai						5.342		201.740	-207.082	0
13. Panaudoti rezervai								-100.240	100.240	0
14. Įstatinio kapitalo didinimas (mažinimas) arba pajininkų įnašai (pajų gražinimas)	1.275.299									1.275.299
15. Kitas įstatinio arba pagrindinio kapitalo padidėjimas (sumažėjimas)	-502.883									-502.883
16. Įnašai nuostoliams padengti										0
17. Likutis praėjusio ataskaitinio (metinio) laikotarpio pabaigoje	59.014.666	27	0	0	0	351.882	0	4.274.612	-359.465	63.281.722
18. Ilgalaikio materialiojo turto vertės padidėjimas (sumažėjimas)										0
19. Veiksmingos apsidraudimo priemonės vertės padidėjimas (sumažėjimas)										0
20. Savų akcijų įsigijimas (pardavimas)										0
21. Pelno (nuostolių) ataskaitoje nepripažintas pelnas (nuostoliai)										0
22. Ataskaitinio laikotarpio grynas pelnas (nuostoliai)									1.239.049	1.239.049
23. Dividendai										0
24. Kitos išmokos										0

	Apmokėtas įstatinis arba pagrindinis kapitalas	Akcijų priedai	Savos akcijos (-)	Perkainojimo rezervai		Įstatymo numatyti rezervai		Kiti rezervai	Nepaskirstytasis pelnas (nuostoliai)	Iš viso
				Ilgalaikio materialiojo turto	Finansinio turto	Privalomasis arba atsargos (rezervinis) kapitalas	Savoms akcijoms įsigyti			
25. Sudaryti rezervai										0
26. Panaudoti rezervai								-359.465	359.465	0
27. Įstatinio kapitalo didinimas (mažinimas) arba pajininkų įnašai (pajų gražinimas)	1.923.929	8								1.923.937
28. Kitas įstatinio arba pagrindinio kapitalo padidėjimas (sumažėjimas)	502.883									502.883
29. Įnašai nuostoliams padengti										0
30. Likutis ataskaitinio laikotarpio pabaigoje	61.441.478	35	0	0	0	351.882	0	3.915.147	1.239.049	66.947.591

Laikinais einantis Generalinio direktoriaus pareigas
(įmonės vadovo pareigų pavadinimas)

Algirdas Špučys
(vardas ir pavardė)

Vyr. buhalterė
(vyriausiojo buhalterio (buhalterio) arba galinčio tvarkyti apskaitą kito asmens pareigų pavadinimas)

Irma Lubauskienė
(vardas ir pavardė)

Akcinė bendrovė „Klaipėdos vanduo“

AIŠKINAMASIS RAŠTAS

prie 2018 m. finansinių ataskaitų rinkinio
2019-02-06

I. BENDROJI DALIS

I.1 AB „Klaipėdos vanduo“ įregistruota 1995 balandžio 12 dieną.

I.2 AB „Klaipėdos vanduo“ pagrindinės veiklos kryptys yra vandens, kurio kokybė privalo atitikti nustatytas Lietuvos higienos normas, rinkimas, valymas ir paskirstymas vartotojams bei nuotekų šalinimas ir apdorojimas, vandens nuotekų ir kanalizacijos sistemų priežiūra. Be šios veiklos įmonėje vykdoma vandens ir nuotekų tinklų diagnostika, nuosavo turto nuoma, automobilių stovėjimo aikštelių eksploatavimas, lietaus nuotekų tinklų eksploatacija, vandentiekio įvadų, nuotekų išvadų bei apskaitos mazgų projektavimas, jų statyba ir įrengimas.

I.3 AB „Klaipėdos vanduo“ 2017 metais vidutinis sąrašinis darbuotojų skaičius 381, 2018 metais - 362.

II. APSKAITOS POLITIKA

II.1 2018 m. finansinių ataskaitų rinkinys parengtas pagal įmonės tęsiamos veiklos bei pajamų ir sąnaudų kaupimo principus, prisilaikant LR buhalterinės apskaitos įstatymo, LR įmonių finansinės atskaitomybės įstatymo ir Verslo apskaitos standartų keliamų reikalavimų. Finansinės ataskaitos sudaromos lietuvių kalba, naudojant eurą.

Finansiniai metai sutampa su kalendoriniais metais.

AB „Klaipėdos vanduo“ per 2018 metus vykdė veiklą, numatytą bendrovės įstatuose.

II.2 Nuo 2018 metų Bendrovė atsiskaitomuosius geriamojo vandens apskaitos prietaisus apskaito ir pajamuojama ilgalaikiame turte (atsižvelgiant į Valstybinės kainų ir energetikos kontrolės komisijos rekomendacijas). Kitų esminių pasikeitimų apskaitos politikoje neįvyko.

Bendrovės visa apskaita vedama NAVISION apskaitos programoje, darbo užmokesčio apskaita Vikarina apskaitos programoje. Sudarant finansinę atskaitomybę, reikšminga suma įmonėje laikoma, nedaugiau kaip 0,5 proc. Pelno (Nuostolių) ataskaitoje apskaičiuotų ataskaitinių metų pardavimo pajamų.

Taip pat ištaisyta klaida, kadangi balanso straipsnyje „per vienus metus mokėtinos sumos ir kiti trumpalaikiai įsipareigojimai/skolos tiekėjams“ buvo apskaičiuotas ir parodytas visas įsiskolinimas tiekėjams, tačiau 448.397 Eur tiekėjų skolos turėjo būti atvaizduota balanso straipsnyje „po vienu metų mokėtinos sumos ir kiti ilgalaikiai įsipareigojimai/skolos tiekėjams“, kadangi pagal rangos sutartis tiekėjams numatyta sulaikyti dalį mokėjimo, kol bus pilnai užbaigti statybos darbai ir pasibaigs defektų šalinimo laikotarpis.

Koreguojami 2017-12-31 balanso ir pinigų srautų duomenys:

Eil.Nr.	Balanso straipsnis	Pastabos Nr.	2017-12-31 (iki koregavimo)	2017-12-31 (po koregavimo)
I.	Po vienu metų mokėtinos sumos ir kiti ilgalaikiai įsipareigojimai		4.229.677	4.678.074
I.4.	Skolos tiekėjams	III.22	0	448.397
2.	Per vienus metus mokėtinos sumos ir kiti trumpalaikiai įsipareigojimai		3.107.739	2.659.342
2.4.	Skolos tiekėjams	III.22	1.757.146	1.308.749

Eil.Nr.	P pinigų srautų straipsniai	Pastabos Nr.	2017-12-31 (iki koregavimo)	2017-12-31 (po koregavimo)
I.17.	Ilgalaikių skolų tiekėjams ir gautų avansų padidėjimas (sumažėjimas)		0	448.397
I.20.	Trumpalaikių skolų tiekėjams ir gautų avansų padidėjimas (sumažėjimas)		875.853	427.456

II.3 AB „Klaipėdos vanduo“ balanse turtas įkainotas:

- nematerialusis turtas - įsigijimo savikaina, atėmus sukauptą amortizaciją;
- ilgalaikis materialusis turtas - įsigijimo savikaina, atėmus sukauptą nusidėvėjimą ir vertės sumažėjimo sumą;
- atsargos- įsigijimo savikaina, atėmus vertės sumažėjimo sumą;
- gautinos sumos - grynąja verte, atėmus abejotinas skolas.

II.4 Ilgalaikis nematerialusis turtas

Nematerialiajam turtui priskiriamas identifikuojamas nepiniginis turtas, neturintis materialios formos, kuriuo įmonė disponuoja ir kurį naudodama tikisi gauti tiesioginės ir netiesioginės naudos. Išlaidos pripažįstamos nematerialiuoju turtu, jei jos atitinka šiuos kriterijus: pagrįstai tikimasi iš to turto gauti ekonominės naudos ateityje; turto įsigijimo savikainą galima patikimai įvertinti ir atskirti nuo kito turto vertės; įmonė gali tuo turtu disponuoti, jį kontroliuoti arba apriboti teisę juo naudotis kitiems.

Įsigijimo metu nematerialusis turtas registruojamas įsigijimo savikaina. Balanse jis parodomas likutine verte, kuri apskaičiuojama iš įsigijimo savikainos atimant sukauptą amortizaciją.

Amortizacija skaičiuojama tiesiogiai proporcingu (tiesiniu) metodu. Likvidacinė vertė nenustatoma. Nematerialiojo turto grupei nustatytas toks amortizacijos laikotarpis:

Eil.Nr	Turto grupė	Amortizacijos laikotarpis (metais)
1.	Programinė įranga	3-5
2.	Kitas nematerialus turtas	3

Nematerialiojo turto eksploatavimo ir kitos išlaidos priskiriamos to ataskaitinio laikotarpio, kuriuo buvo patirtos, sąnaudoms.

Nematerialiojo turto nurašymo nuostoliai priskiriami įmonės veiklos sąnaudoms.

II.5 Ilgalaikis materialusis turtas

Ilgalaikiu materialiuoju turtu laikomas turtas, kurį įmonė valdo ir kontroliuoja, iš kurio tikisi gauti ekonominės naudos būsimaisiais laikotarpiais, kuris bus naudojamas ilgiau nei vienerius metus, kurio įsigijimo (pasigaminimo) savikainą galima patikimai nustatyti ir kurio vertė didesnė už nustatytą tos grupės turto vertę.

Minimali ilgalaikio materialiojo turto vertė yra 150 Eur, išskyrus vandens ir nuotekų apskaitos prietaisus, kuriems nustatoma 0,29 Eur minimali įsigijimo savikaina. Įmonėje nustatytos šios ilgalaikio materialiojo turto grupės:

- Pastatai;
- Vamzdynai;
- Statiniai;
- Mašinos ir įrengimai;
- Transporto priemonės;
- Kita įranga, prietaisai, įrankiai ir įrengimai.

Ilgalaikio turto nusidėvėjimas skaičiuojamas tiesiogiai proporcingu (tiesiniu) metodu. Ilgalaikiam materialiajam turtui nustatoma likvidacinė vertė, kuri siekia nuo 10% įsigijimo vertės iki 0,29 Eur.

Nustatyti tokie ilgalaikio materialiojo turto naudingo tarnavimo laikotarpiai pagal turto grupes:

Eilės Nr.	Ilgalaikio materialiojo turto grupė	Naudingo tarnavimo laikas pagal bendrovės apskaitos politiką (metais)	Rekomenduojamas taikyti nusidėvėjimas, atsižvelgiant į Reguluojamą apsk	Balansinė sąskaita	Nusidėvėjimo skaičiavimo metodas
A	B	C	D	E	F
1.	*Pastatai	30-90	50	1201	tiesinis
2.	*Vamzdynai	15-80	50	121	tiesinis
2.1	Vandentiekio tinklai				
2.2	Buitiniai nuotekų tinklai				
2.3	Paviršiniai lietaus nuotekų tinklai				
3.	*Statiniai: Vandentiekio įrenginiai, nusėsdintuvai, diukeriai, vandens rezervuarai, gręžiniai, vandens bokštai, gerbūvis, tvoros, keliai, gelžbetoniniai metantankai, smėlio gaudytuvai, aerotankai, nusosdintuvai, nuotekų valymo flotatoriai, dumblo aikštelės, kitos aikštelės, antžeminės siurblynės ir kita	15-99	35	1205	tiesinis
4.	Mašinos ir įranga	5-20	10	1211	tiesinis
4.1	Siurblynės(požeminės)				
4.2	**Vandens ir nuotekų siurbliai, sklendės, hidrantai, orapūtės, vožtuvai, gamybinės staklės, darbo mašinos, dozavimo siurbliai, grotos, maišyklės, orapūtės, ventiliatoriai, centrifugos, dujų įranga, elektros perdavimo ir ryšių įtaisai				
4.3	Elektros ryšio kabeliai, šiluminės trasos, dujotiekio tinklai, technologiniai tinklai, kiti tinklai (išskyrus kompiuterių tinklus)				
4.4	Baldai				
5.	Transporto priemonės	6-20	8	122	tiesinis
6.	Įrenginiai (kompiuterinė technika, spausdintuvai ryšių priemonės, skaičiavimo technika, vaizdo stebėjimo ir apsaugos sistemos, fotoaparatai, žoliapjovės, mini traktoriai, kitas gamybinis inventorių)	3-5	5	1230	tiesinis
7.	Įranga (matavimo prietaisai), -vandens ir nuotekų atsiskaitomieji prietaisai	3-6	5 6	1231	tiesinis
8	Įrankiai	3-5	5	1232	tiesinis

Ilgalaikis materialusis turtas įsigijimo metu apskaitoje užregistruojamas įsigijimo (pasigaminimo) savikaina. Balanse materialusis turtas parodomas įsigijimo savikaina, atėmus sukauptą nusidėvėjimą ir turto vertės sumažėjimo sumą.

Ilgalaikio materialiojo turto remonto ir rekonstrukcijos darbų rezultatai ir jų apskaita:

Kai remonto ar rekonstrukcijos darbai pailgina turto naudingo tarnavimo laiką ir pagerina naudingąsias savybes	Darbų verte didinama turto įsigijimo savikaina ir patikslinamas naudingo tarnavimo laikotarpis.
Kai remonto ar rekonstrukcijos darbai pagerina turto naudingąsias savybes.	Darbų verte didinama turto įsigijimo savikaina.
Kai remonto ar rekonstrukcijos darbai nepagerina naudingųjų turto savybių ir nepailgina naudingo tarnavimo laiko, tik palaiko tinkamą jam eksploatuoti būklę.	Darbų vertė pripažįstama ataskaitinio laikotarpio sąnaudomis.

II.6 Įmonės pajamos ir sąnaudos pripažįstamos kaupimo principu. Pajamos apskaitoje registruojamos tada, kai jos uždirbamos. Pajamomis laikomas tik įmonės ekonominės naudos padidėjimas. Pardavimų pajamos apskaitomi atėmus PVM.

Apskaitant geriamojo vandens tiekimo, nuotekų ir paviršinių nuotekų tvarkymo paslaugas, bendrovė vadovaujasi:

- Lietuvos Respublikos Geriamojo vandens tiekimo ir nuotekų tvarkymo įstatymu (aktualia redakcija);
- Atsiskaitymo už patiektą geriamąjį vandenį ir suteiktas nuotekų tvarkymo paslaugas tvarkos aprašu (aktualia redakcija);
- Geriamojo vandens tiekimo ir nuotekų tvarkymo infrastruktūros naudojimo ir priežiūros taisyklėmis (aktualia redakcija);
- Geriamojo vandens tiekimo ir nuotekų tvarkymo bei paviršinių nuotekų tvarkymo paslaugų kainų nustatymo metodika, patvirtinta Valstybinės kainų ir energetikos kontrolės komisijos 2006 m. gruodžio 12 d. nutarimu Nr.O3-92 (aktualia redakcija);
- Lietuvos Respublikos statybos ir urbanistikos ministerijos 1996-11-22 įsakymu Nr. 172 patvirtintomis Vandentvarkos ūkio naudojimo taisyklėmis;
- Klaipėdos miesto savivaldybės tarybos 2013-04-25 sprendimu Nr.T2-103 „Dėl girdomojo vandens reikmės bei sodiniams ir gėlynams laistyti vartojamų vandens normų“;
- Klaipėdos rajono savivaldybės tarybos 2013-02-22 sprendimu Nr. T11-78 „Dėl šalto vandens suvartojimo normų patvirtinimo“;
- AB „Klaipėdos vanduo“ valdybos sprendimu taikyti paskaičiuotus vidutinį aptarnaujamoje teritorijoje suvartojamo geriamojo vandens kiekį per mėnesį bei vidutinį aptarnaujamoje teritorijoje suvartojamo karšto geriamojo vandens kiekį per mėnesį daugiabučiuose namuose (kiekvienais metais).
- Klaipėdos miesto savivaldybės tarybos 2016-02-25 sprendimu Nr.T2-48 „Dėl Klaipėdos miesto savivaldybės tarybos 2015 m. gruodžio 22 d. sprendimu Nr. T2-349 „Dėl paviršinių (lietaus) nuotekų tinklų ir įrenginių tvarkytojo paskyrimo“ ir vėlesniais jo pakeitimais.
- AB „Klaipėdos vanduo“ 2018-02-21 generalinio direktoriaus įsakymu Nr. 2018/V-ADM.07-108 patvirtintu „Geriamojo vandens tiekimo, nuotekų ir paviršinių nuotekų tvarkymo“ apskaitos aprašu.

AB „Klaipėdos vanduo“ geriamojo vandens tiekimo, nuotekų tvarkymo ir paviršinių nuotekų tvarkymo paslaugų bei atsiskaitomųjų apskaitos prietaisų priežiūros ir vartotojų aptarnavimo paslaugų kainos nustatytos 2017-11-10 Valstybės kainų ir energetikos kontrolės komisijos nutarimu Nr.O3E-484 „Dėl akcinės bendrovės „Klaipėdos vanduo“ geriamojo vandens tiekimo ir nuotekų tvarkymo bei paviršinių nuotekų tvarkymo paslaugų bazinių kainų vienašališko nustatymo“. Nustatytos kainos įsigaliojo nuo 2018 m. sausio 1 d. ir galioja šiuo metu.

Abonentams ir Vartotojams sąskaitos už geriamojo vandens tiekimo, nuotekų ir paviršinių nuotekų tvarkymo paslaugas pateikiamos kas mėnesį. Pajamos už Vartotojams ir Abonentams suteiktas paslaugas yra pripažįstamos, remiantis praneštais skaitiklių rodmenimis, o kai skaitikliai neįrengti arba pažeisti – pagal savivaldybės patvirtintas normas. Vartotojui nedeklaravus apskaitos

prietaisų rodmenų, jo suvartotas vandens kiekis už einamąjį mėnesį apskaičiuojamas pagal dvylikos mėnesių, einančių prieš mėnesį, kurį Vartotojas ar Abonentas nedeklaravo geriamojo vandens apskaitos prietaiso rodmenų, vidutinį vandens suvartojimą. Vartotojui deklaravus rodmenis, vandens kiekis, apskaičiuotas pagal vidutinį vandens suvartojimą, patikslinamas pagal deklaruotus skaitiklių rodmenis.

Pajamos už nuotekų surinkimo paslaugas, išskyrus įmones, kurios turi nuotekų matavimo skaitiklius, yra nustatomas, remiantis vandentvarkos ūkio naudojimo taisyklėmis, kur sakoma, kad nutekamojo vandens kiekis yra lygus per tą patį laikotarpį pateikto geriamojo vandens kiekiui. Teikiant nuotekų tvarkymo paslaugas yra laikomasi principo „teršėjas moka“.

Sąnaudomis apskaitoje pripažįstama tik ta ankstesniųjų ir ataskaitinio laikotarpių išlaidų dalis, kuri tenka per ataskaitinį laikotarpį uždirbtoms pajamoms.

Metiniame pranešime tipinės veiklos pelnas (nuostolis) ir kitos veiklos rezultatas nesutampa su pelno (nuostolių) ataskaitoje pateiktais rezultatais dėl veiklos sąnaudų perskirstymo (veiklos sąnaudos paskirstomos ir prie kitos veiklos sąnaudų).

II.7 Palūkanos už paskolą ir kitos su skolinimusi susijusios išlaidos pripažįstamos sąnaudomis tais laikotarpiais, kuriais jos susidaro.

II.8 Registruojant atsargas apskaitoje, jos įvertinamos įsigijimo savikaina, o sudarant finansinių ataskaitų rinkinį – įsigijimo savikaina arba grynąja galimo realizavimo verte, atsižvelgiant į tai, kuri iš jų mažesnė. Atsargų savikainą sudaro pirkimo kaina. Nustatant atsargų įsigijimo savikainą, prie pirkimo kainos pridėjami visi su pirkimu susiję mokesčiai bei rinkliavos (išskyrus tuos, kurie vėliau bus atgauti), gabenimo, paruošimo naudoti bei kitos tiesiogiai susijusios su atsargų pirkimu išlaidos. Į atsargų savikainą neįskaitomas sumokėtas pridėtinės vertės mokestis.

II.9 Įmonė apskaito pelno mokestį, susijusį su apmokestinamosiomis pajamomis, apskaičiuotomis pagal Lietuvos Respublikoje galiojančius mokestinius normatyvinius dokumentus. 2018 m. skaičiuojamas 15 % pelno mokestis. Apskaičiuodama pelno mokestį, Bendrovė pasinaudojo pelno mokesčio lengvata dėl vykdomo investicinio projekto. Apmokestinamojo pelno sumažinimo suma dėl investicijų sudarė 1.141.801 Eur. (2014, 2015 ir dalis 2016 metų faktiškai patirtos turto įsigijimo išlaidos). Įmonė taip pat apskaito atidėtąjį pelno mokestį, kuris pripažįstamas visiems laikiniams skirtumams tarp finansinėje atskaitomybėje parodyto turto ir įsipareigojimų balansinės vertės bei jų vertės mokesčių apskaitoje. Taip pat įmonė moka šiuos pagrindinius mokesčius: pridėtinės vertės, akcizų, taršos, gamtos išteklių, nekilnojamojo turto, žemės nuomos, gyventojų pajamų, socialinio draudimo mokesčius.

II.10 Verslo ir geografiniai segmentai

Pagrindinė įmonės veikla yra geriamojo vandens tiekimas ir nuotekų tvarkymas Klaipėdos, Gargždų, Priekulės miestuose bei Klaipėdos rajone (2012 metais bendrovė perėmė dukterinės bendrovės AB „Klaipėdos rajono vandenys“ vartotojus), paviršinių nuotekų tvarkymas Klaipėdos mieste. Taip pat įmonė atlieka vandens, nuotekų sistemų priežiūrą, lietaus nuotekų tinklų eksploataciją. Tiesioginės išlaidos yra priskiriamos tiesiogiai veiklos rūšiai, netiesioginės ir veiklos sąnaudos priskiriamos proporcingai tiesioginėms vandens tiekimo, nuotekų tvarkymo ir lietaus nuotekų šalinimo sąnaudoms.

II.11 Pinigus sudaro pinigai kasoje ir banko sąskaitose. Pinigų ekvivalentai yra trumpalaikės, labai likvidžios investicijos, lengvai konvertuojamos į žinomą pinigų sumą.

II.12 Dotacijos įmonėje gautos ilgalaikiam turtui įsigyti. Dotacijų apskaita tvarkoma kaupimo principu, t.y. gautos dotacijos arba jos dalys pripažįstamos panaudotomis tais laikotarpiais,

kuriais patiriamos su dotacijomis susijusios sąnaudos. Ilgalaikiam turtui įsigyti dotacija visa suma užregistruojama kaip gauta. Gauta dotacija pripažįstama panaudota dalimis, t.y. mažinamas balanso straipsnis „Dotacijos, subsidijos“ tiek, kiek nudėvima turto, įsigyto iš subsidijų, ir šia suma mažinamas atitinkamas sąnaudų (nusidėvėjimo) straipsnis. Nepanaudotas dotacijų dalies likutis rodomas balanso straipsnyje „Dotacijos, subsidijos“.

III. AIŠKINAMOJO RAŠTO PASTABOS

III.1 Nematerialiojo įmonės turto būklė ir jos kitimas per ataskaitinį laikotarpį:

Rodikliai	Nematerialusis turtas
ĮSIGIJIMO VERTĖ	
Ankstesniųjų finansinių metų pabaigoje (2017-12-31)	1.878.536
Iš jo nudėvėtas, bet tebenaudojamas turtas	1.355.895
Einamųjų metų pokyčiai:	
Turto įsigijimas	41.937
Nurašytas nebenaudojamas turtas	-139.482
Einamųjų metų pabaigoje (2018-12-31)	1.780.991
NURAŠYTOS SUMOS IR AMORTIZACIJA	
Ankstesniųjų finansinių metų pabaigoje (2017-12-31)	1.578.766
Einamųjų metų pokyčiai:	
Padidėjimas (amortizacija)	157.236
Nurašyto turto	-139.482
Einamųjų metų pabaigoje	1.596.520
GRYNOJI VERTĖ METŲ PABAIGOJE:	184.471

Bendrovė neturi viduje susikurto ilgalaikio nematerialiojo turto. Nematerialiojo turto amortizacijos sąnaudos pelno (nuostolių) ataskaitoje yra įtrauktos į pardavimo savikainos sąnaudas.

Didžiąją dalį Bendrovės įsigyto nematerialiojo turto sudaro programinė įranga ir licencijos, kurios amortizuojamos per 3-4 metus.

III.2 Ilgalaikio materialiojo turto vertė per 2018 m. padidėjo 5.499.061 Eur, daugiausia dėl nebaigtos statybos balanso straipsnio padidėjimo. Vykdomi trys regioniniai projektai, finansuojami pagal 2014-2020 m. Europos sąjungos fondų investicijų veiksmų programos 5 prioriteto „Aplinkosauga, gamtos išteklių darnus vartojimas ir prisitaikymas prie klimato kaitos. Per 2018 m. įvesta į eksploataciją ilgalaikio materialiojo turto už 7.821.433 Eur; parduota turto, kurio įsigijimo vertė – 201.783 Eur (likutinė 28.861 Eur); nurašyta už 2.053.811 Eur (įsigijimo vertė), nurašyta turto likutinė vertė 126.538 Eur; priskaičiuota nusidėvėjimo per 2018 metus – 6.958.441 Eur, tame skaičiuje 2.734.019 Eur priskaičiuota nusidėvėjimo nuo ilgalaikio turto, įsigyto iš subsidijų.

Iki 1996 m. sausio 1 d. hiperinfliacijos laikotarpiu ilgalaikis materialusis turtas buvo indeksuotas keturis kartus. Indeksacijos vyko 1991 m. liepos 1 d., 1992 m. gegužės 1 d., 1994 m. gegužės 1 d. ir 1995 m. gruodžio 31 d. Šio turto perkainojimas atliktas indeksuojant ilgalaikio materialiojo turto įsigijimo vertę ir sukauptą nusidėvėjimą pagal įvairioms turto kategorijoms Lietuvos Respublikos Vyriausybės nustatytus indeksavimo normatyvus. Įsigaliojus Verslo apskaitos standartams, Bendrovė nekoregavo indeksuoto ilgalaikio materialiojo turto vertės.

III.3 Pastatų vertė sumažėjo 247.173 Eur, kadangi įvesta į eksploataciją pastatų vertė mažesnė, nei priskaičiuota nusidėvėjimo.

Per finansinius metus:

- Įsigyta turto (įskaitant perkėlimą iš nebaigtos statybos) už 418.857 Eur atlikti pastatų remonto ir rekonstrukcijos darbai Klaipėdos mieste ir rajone.

- Priskaičiuota nusidėvėjimo – 623.935 Eur (tame skaičiuje nusidėvėjimas iš subsidijų – 262.002 Eur bei nenaudojamo turto nusidėvėjimas- 7.464 Eur);
- Parduota turto, kurio įsigijimo vertė 44.185 Eur, likutinė vertė 20.678 Eur (parduotas gamybinis pastatas Gargžduose).

III.4 Statinių vertė sumažėjo 1.311.269 Eur Lt, kadangi įvesta į eksploataciją statinių mažesnė, nei priskaičiuota nusidėvėjimo.

Per finansinius metus:

- Įsigyta naujo turto (įskaitant perkėlimą iš nebaigtos statybos) už 856.536 Eur:
 - Dumpių nuotekų valyklos antrinio radialinio sėsdintuvo remontas (128,7 tūkst. Eur);
 - Gręžiniai, rezervuarai su aikštelėmis ir tvoromis Klaipėdos rajone (236,5 tūkst. Eur);
 - Valymo įrenginiai su gerbūviu Plikiuose, Girkaliuose, Judrėnuose (429,9 tūkst. Eur);
 - Įvairių statinių remontas (61,4 tūkst. Eur).
- Priskaičiuota nusidėvėjimo už 1.204.709 Eur (tame skaičiuje nusidėvėjimas iš subsidijų – 547.344 Eur bei nenaudojamo turto nusidėvėjimas – 1.650 Eur).
- Parduota turto, kurio įsigijimo vertė 25.084 Eur, likutinė vertė 1.695 Eur (Gargždų gamybiniam pastatui priklausantys kiti statiniai).
- Nurašyta turto, kurio įsigijimo vertė 215.449 Eur, likutinė vertė 101.946 Eur (gręžiniai, bokštai, pasenę statiniai rajono nuotekų valyklose).

III.5 Vamzdynų vertė padidėjo 802.111 Eur, kadangi įsigyta turto daugiau, negu priskaičiuota nusidėvėjimo.

Per finansinius metus:

- Įvesta į eksploataciją vandentiekio ir nuotekų tinklų (įskaitant perkėlimą iš nebaigtos statybos) už 3.777.571 Eur. Rekonstruotos ir nutiestos naujos tinklų atkarpos Klaipėdos mieste ir Klaipėdos rajone.
- Nurašyta turto, kurio įsigijimo vertė 57.152 Eur, likutinė vertė – 194 Eur (senos sklendės);
- Priskaičiuota nusidėvėjimo – 2.172.103 Eur (tame skaičiuje nusidėvėjimas iš subsidijų – 829.264 Eur bei nenaudojamo turto nusidėvėjimas – 217 Eur).
- Iš vamzdynų turto grupės perkelta į mašinos ir įrengimai turto grupę turto už 2.624.907 Eur (elektros ryšio kabeliai, šiluminės trasos, dujotiekio tinklai, technologiniai tinklai).

III.6 Mašinų ir įrengimų vertė padidėjo 1.380.865 Eur, kadangi iš vamzdynų ir statinių turto grupių perkeltas turtas į mašinų ir įrengimų turto grupę.

Per finansinius metus:

- Įsigyta ir įvesta į eksploataciją naujo turto (įskaitant perkėlimą iš nebaigtos statybos) už 2.223.328 Eur. Įsigyta įvairių įrengimų (maišyklės, smėlio separatorius, orapūtės) Dumpių nuotekų valykloje, įranga Klaipėdos rajone, įvairūs nauji siurbliai, kompresoriai, sklendės, vaizdo stebėjimo sistemos, komutatoriai ir kiti įrengimai Klaipėdos mieste ir Klaipėdos rajone, taip pat atlikti įvairių įrenginių remonto darbai.
- Nurašyta nebenaudojamo turto, kurio įsigijimo vertė 1.648.057 Eur, likutinė vertė – 2.590 Eur (nudėvėti ir nebetinkami naudoti siurbliai, šilumokaičiai, maišyklės, hidrantai įvairi pasenusi technika);
- Priskaičiuota nusidėvėjimo 2.502.489 Eur (tame skaičiuje nusidėvėjimas iš subsidijų – 1.086.043 Eur, bei nenaudojamo turto nusidėvėjimas – 2.308 Eur).

III.7 Transporto priemonių vertė sumažėjo 187.258 Eur, kadangi įsigyta transporto priemonių mažiau, nei priskaičiuota nusidėvėjimo.

Per finansinius metus:

- Įsigyta ir įvesta į eksploataciją naujo turto už 40.000 Eur (traktorinė priekaba).
- Parduotos pasenusios transporto priemonės, kurių įsigijimo vertė 127.926 Eur, likutinė vertė 9.650 Eur;
- Per finansinius metus priskaičiuota nusidėvėjimo 217.608 Eur (tame skaičiuje nusidėvėjimas iš subsidijų – 1.048 Eur).

III.8 Straipsnis „Kiti įrenginiai, prietaisai ir įrankiai“ padidėjo 388.348 Eur, kadangi įsigyta turto daugiau nei priskaičiuota nusidėvėjimo. Nuo 2018 metų būtiniai vandens apskaitos prietaisai (skaitikliai) pajamuojami ilgalaikiame turte. Per finansinius metus:

- Įsigyta naujo turto – 627.525 Eur (daugiausia matavimo prietaisai, įvadiniai ir būtiniai vandens skaitikliai);
- Priskaičiuota nusidėvėjimo 237.596 Eur (tame skaičiuje nusidėvėjimas iš subsidijų – 8.318 Eur).;
- Nurašyta nebenaudojamo turto, kurio įsigijimo vertė 107.383 Eur, likutinė vertė 390 Eur (daugiausia vandens skaitikliai bei kiti matavimo prietaisai);
- Parduota turto, kurio įsigijimo vertė 4.588 Eur, likutinė vertė – 1.190 eur (įvadiniai vandens skaitikliai).

III.9 Kito materialaus ilgalaikio turto metų paskutinę dieną bendrovė apskaitė už 20.369 Eur. Kitas materialusis turtas, tai ilgalaikis turtas, kuris nėra įvestas į eksploataciją, todėl jam neskaičiuojamas nusidėvėjimas. Taip pat šiame straipsnyje nuo 2014 metų apskaitomas bendrovės veikloje nebenaudojamas turtas, kuris ateityje, įkūrus muziejų, pataps muziejaus eksponatu. Minėtas turtas bendrovėje apskaitomas likutine arba metalo laužo verte, atsižvelgiant į tai, kuri iš šių verčių yra didesnė. Metų pabaigoje tokio turto buvo už 11.374 Eur.

III.10 Sumokėti avansai ir vykdomi materialiojo turto stybos (gamybos) straipsnis padidėjo 4.673.436 Eur (vykdomi trys regioniniai projektai, finansuojami iš Europos Sąjungos fondų). Metų gale šis straipsnis sudarė 12.400.374 Eur.

Finansinių metų pabaigoje:

- 2.689.902 Eur – užpajamuoti statybos darbai, vykdomi iš įmonės lėšų;
- 227.734 Eur – išankstiniai apmokėjimai už statybos darbus, vykdomus iš bendrovės lėšų;
- 473.731 Eur – išankstiniai apmokėjimai už statybos darbus pagal projektą „Geriamojo vandens tiekimo ir nuotekų tvarkymo infrastruktūros rekonstravimas ir plėtra Klaipėdos rajone“ Nr.05.3.2-APVA-R-014-31-0004 ir „Paviršinių nuotekų sistemų tvarkymas Klaipėdos mieste“ Nr.05.1.1-APVA-R-007-31-0001;
- 1.061.097 Eur – užpajamuota statybos darbų pagal projektą „Geriamojo vandens tiekimo ir nuotekų tvarkymo infrastruktūros rekonstravimas ir plėtra Klaipėdos mieste“ Nr.05.3.2-APVA-R-014-31-0003;
- 4.662.998 Eur - užpajamuota statybos darbų pagal projektą „Geriamojo vandens tiekimo ir nuotekų tvarkymo infrastruktūros rekonstravimas ir plėtra Klaipėdos rajone“ Nr.05.3.2-APVA-R-014-31-0004;
- 3.284.912 Eur – užpajamuota statybos darbų pagal projektą „Paviršinių nuotekų sistemų tvarkymas Klaipėdos mieste“ Nr.05.1.1-APVA-R-007-31-0001.

Nuo įmonės veikloje nenaudojamo ilgalaikio turto nusidėvėjimo sąnaudų apskaičiuota -11.638 Eur.

Pagrindiniai ilgalaikio materialiojo turto pokyčiai atspindėti lentelėje :

Ilgalaikio materialaus turto pokyčiai 2018 metais

Rodikliai	Pastatai ir statiniai		Masinos ir iranga	Transporto priemonės	Kiti įrenginiai, prietaisai ir įrankiai	Kitas materialus turtas	Sumokėti avansai ir vykdomi materialiojo turto statybos
	Pastatai	Statiniai					
ĮSIGIJIMO VERTĖ							
Ankstesniųjų finansinių metų pabaigoje 2017-12-31	25.937.142	45.000.595	108.442.677	2.844.451	3.051.403	20.369	7.726.938
Iš jo nudevėtas, bet tebenaujamas turtas	217.435	6.935.135	18.952.509	749.416	2.003.852		
Einamųjų metų pokyčiai:							
Turto įsigijimas per 2018 metus	77.470	43.523	907.617	40.000	559.126		10.097.107
Perrašymai iš vieno straipsnio į kitą 2018 m.	341.388	813.012	2.869.954		68.398		-5.423.671
Perleistas turtas 2018 m.	-44.185	-25.084		-127.926	-4.588		
Nurašytas nebenaudojamas turtas 2018 m.	-25.770	-215.449	-57.152		-107.383		
Pergrupuota tarp IT grupių		-1.257.670	-2.624.907				
Einamųjų metų pabaigoje 2018-12-31	26.286.045	44.358.927	109.538.189	2.756.525	3.566.956	20.369	12.400.374
NURASYTOS SUMOS IR NUSIDEVĖJIMAS							
Ankstesniųjų finansinių metų pabaigoje 2017-12-31	8.740.880	20.139.041	44.906.200	1.668.206	2.425.940		
Padidėjimas (nusidėvėjimas) per 2018 m.							
Padidėjimas (nusidėvėjimas) nenaudojamo turto per 2018 m.	616.471	1.203.059	2.171.887	217.608	237.596		
Tame skaičiuje nusidėvėjimas iš subsidijų	7.464	1.649	217				
Perleisto turto 2018 m.	262.002	547.344	829.264	1.048	8.318		
Nurašyto turto 2018 m.	-23.506	-23.389		-118.276	-3.398		
Pergrupuota tarp IT grupių	-4.353	-113.502	-56.959		-106.993		
Einamųjų metų pabaigoje 2018-12-31	9.336.956	20.808.643	45.199.600	1.767.538	2.553.145		
GRYNOJI VERTĖ METŲ PABAIGOJE 2018-12-31							
	16.949.089	23.550.284	64.338.589	988.987	1.013.811	20.369	12.400.374

III.11 2017-05-12 bendrovė su A/S Danske Bank Lietuvos filialas pasirašė 9 milijonų Eurų kreditavimo sutartį investicinių projektų finansavimui (5,4 mln. Eur) ir SEB banko paskolų refinansavimui (3,6 mln. Eur)

Kredito prievolių užtikrinimui bendrovė įkeitė dalį nekilnojamojo turto:

Įkeisto turto pavadinimas	Turto inventoris numeris	Įsigijimo vertė Eur	Įkainota vertė Eur	Įkeitimo pabaigos data
Aerotankas, unikalus Nr.4400-0134-7724	200312	7.360.948	5.577.469	2030-04-30
Pirminiai radialiniai sėsdintuvai 3 vnt. Unikalus Nr.4400-0209-8300	200310	2.607.392	1.993.241	2030-04-30
Orapūčių pastatas, unikalus Nr.5598-8021-1078	100109	623.663	409.786	2030-04-30
Grotų ir smėlio sėdinimo pastatas, unikalus Nr.5598-8021-1034	100108	1.624.931	1.078.376	2030-04-30
Kiti kiemo statiniai, unikalus Nr.4400-0531-2770	200248,200299,200300 200301,200302,200303 200304,200305,200306 200307,200308,200309, 200311,200319	4.867.813	3.868.817	2030-04-30
Administracinis pastatas unikalus Nr.5598-8021-1012	100113	2.485.562	1.920.884	2030-04-30
Dirbtuvių pastatas, unikalus Nr.5598-8021-1023	100114	764.220	626.662	2030-04-30
Dumblo apdirbimo pastatas, unikalus Nr.5598-8021-1089	100111	301.466	267.710	2030-04-30
Administracinis pastatas, unikalus Nr.2197-5006-8077	100068	46.449	26.884	2030-04-30
Mechaninės dirbtuvės, unikalus Nr.2197-5006-8088	100068	39.888	16.699	2030-04-30
II-o pakėlimo siurblių stotis, unikalus Nr.2197-5006-8199	100071	310.130	159.395	2030-04-30
Vandens siurblinės pastatas, unikalus Nr. 2197-5006-8111	100069	435.124	363.967	2030-04-30
I-o kėlimo siurblinės pastatas, unikalus Nr.2197-5006-8033	100070	175.191	80.129	2030-04-30
Chemikalų paruošimo pastatas, unikalus	100132	265.408	167.354	2030-04-30

Nr.2197-5006-8399				
Dumblo sausinimo pastatas, unikalus Nr.2197-5006-8400	100133	209.918	132.365	2030-04-30
Filtrų pastatas, unikalus Nr.2197-5006-8411	100131	2.039.564	1.423507	2030-04-30
Dumblo siurblinės pastatas, unikalus Nr.4400-0126-7454	100134	42.516	26.809	2030-04-30
Švaraus vandens rezervuaras, unikalus Nr.2197-5006-8333	200143	815.412	477.146	2030-04-30
Nuotekų siurblinės pastatas, unikalus Nr.2198-0008-4018	100086	615.748	321.067	2030-04-30
Spaudiminė nuotekų linija Nr.4400-1295-1596	302635	5.489.731	3.736.714	2030-04-30

III.12 Balanso straipsnis „Finansinis turtas“ per finansinius metus liko nepakitęs ir metų pabaigoje buvo 773.166 Eur,:

- 772.996 Eur įsigijimo vertės AB „Klaipėdos rajono vandenys“ 100 proc. akcijų paketas;
- 170 Eur įsigijimo vertės UAB „Toksika“ 588 vnt. akcijų.

III.13 Straipsnyje „Atidėtojo pelno mokesčio turtas“ parodytas apskaičiuotas atidėtojo pelno mokesčio turtas nuo atostoginių kaupimo, kuris padidėjo 1.587 Eur ir metų pabaigoje buvo 79.120 Eur..

III.14 Finansinių metų pradžioje balanso straipsnis „Žaliavos, medžiagos ir komplektavimo detalės“ buvo 217.212 Eur, per finansinius metus šis straipsnis sumažėjo 53.573 Eur ir metų pabaigoje atsargų buvo už 163.639 Eur. Balansinė vertė pagal grupes:

Eilės Nr.	„Žaliavos ir komplektavimo gaminiai“ grupės	Balansinė vertė, 2018 m, Eur	Balansinė vertė, 2017 m, Eur
1.	Medžiagos	156.438	210.140
2.	Kuras	7.201	7.072

Viso: 163.639 217.212

Atsargos daugiausia sumažėjo dėl vandens apskaitos prietaisų apskaitos keitimo. Nuo 2018 metų buitiniai vandens apskaitos prietaisai (skaitikliai) pajamuojami ilgalaikiame turte (atsižvelgiant į Valstybinės kainų ir energetikos kontrolės komisijos rekomendacijas). Visos atsargos bendrovėje yra griežtai kontroliuojamos. Kiekvienas materialiai atsakingas asmuo turi patvirtintą medžiagų limitą, kuris yra nustatytas atsižvelgiant į minimalų būtiną rezervą sklandžiam padalinio darbui.

III.15 Balanso straipsnis „Pirkėjų skolos“ padidėjo 160.264 Eur. Bendras pirkėjų įsiskolinimas ataskaitinio laikotarpio pabaigai yra 1.955.636 Eur (įvertinus abejotinas pirkėjų skolas). Pagal bendrovės apskaitos politiką, sudarant 2018 metų finansinių atskaitų rinkinį abejotinių skolų sąnaudoms priskiriamos visos pirkėjų skolos, kurios yra senesnės nei vieneri metai, tokių skolų metų pabaigoje buvo 1.127.187 Eur. 2018 m. gruodžio 12 d. Valdybos sprendimu (protokolo Nr. 2018/V-ADM.11-19) 106.621 Eur beviltiškų skolų nurašyta į 2018 metų veiklos sąnaudas (77.328 Eur BUAB „Vakarų inžineriniai tinklai“ gautinų delpinigių buvo apskaitoma balanso straipsnyje „Kitos gautinos sumos“).

Skolų struktūra pagal vartotojų kategorijas:

Vartotojų kategorija	Įsiskolinimas Eur 2018.12.31	Įsiskolinimas Eur 2017.12.31	Pokytis per 12 mėn.: Eur padidėjo+ sumažėjo-
Klaipėda	2.058.632	1.958.065	+100.567
-gyventojai	1.400.318	1.363.048	+37.270
-kitos įmonės ir įstaigos	308.844	303.103	+5.741
-pramonė	349470	291.914	+57.556
Gargždai	122.463	120.108	+2.355
-gyventojai	80.874	76.414	+4.460
-kitos įmonės ir įstaigos	2.388	2.901	-513
-pramonė	39.201	40.793	-1.592
Perimti UAB „Klaipėdos raj. vandenys“ abonentai (kartu su Priekule)	747.012	703.251	+43.761
-gyventojai	101.139	76.701	+24438
-kitos įmonės ir įstaigos	13.105	13.430	-325
-pramonė	632.768	613.120	+19.648
Karklė	4390	4015	+375
-gyventojai	1.037	927	+110.06
-kitos įmonės ir įstaigos	3.353	3.088	+264.54
Už paslaugas iš kitos veiklos	150.325	142.909	+7416
VISO:	3.082.822	2.928.348	+154.474

*skaičius pateiktas neįvertinus abejotinių skolų

Pirkėjų įsiskolinimas už vandens tiekimą ir nuotekų šalinimą bei paslaugas iš kitos veiklos per 2018 m. padidėjo 154.474 Eur arba 5.01 proc.

Pirkėjų įsiskolinimo už vandens tiekimą ir nuotekų šalinimą struktūra pagal vartotojų kategorijas 2018 m. pabaigoje sudarė: gyventojų bendra skola– 1.583.369 Eur arba 51.4 proc., kitų įmonių ir įstaigų – 327.690 Eur arba 10.6 proc., pramonės įmonių – 1.021.438 Eur arba 33.1 proc. bendros skolos. Įsiskolinimas už paslaugas iš kitos veiklos sudarė 150.325 Eur arba 4.9 proc. bendros skolos.

Per 2018 m. pradelsta skola padidėjo 39.266 Eur ir gruodžio mėn. pabaigoje sudarė 1.496.561 Eur.

Gyventojų kategorijos pradelsta skola per 2018 m. sumažėjo 17.716 Eur ir gruodžio mėn. pabaigoje sudarė 663.976 Eur. Pagrindinės veiklos pradelsta skola gruodžio mėn. pabaigoje sudarė 637.344 Eur. Pagrindinės veiklos pradelsta skola per 2018 m. sumažėjo 15.560 Eur. Pradelsta skola iš kitos veiklos per 2018 m. sumažėjo 181 Eur ir gruodžio mėn. pabaigoje sudarė 5.353 Eur.

Kitų įmonių ir įstaigų kategorijos pradelsta skola per 2018 m. padidėjo 8.414 Eur ir gruodžio mėn. pabaigoje sudarė 80.719 Eur. Pagrindinės veiklos pradelsta skola gruodžio mėn. pabaigoje sudarė 67.066 Eur. Pagrindinės veiklos pradelsta skola per 2018 m. padidėjo 12.055 Eur. Pradelsta skola iš kitos veiklos per 2018 m. padidėjo 994 Eur ir gruodžio mėn. pabaigoje sudarė 10.801 Eur.

Pramonės įmonių kategorijos pradelsta skola per 2018 m. padidėjo 48.568 Eur ir gruodžio mėn. pabaigoje sudarė 751.866 Eur. Pagrindinės veiklos pradelsta skola gruodžio mėn. pabaigoje sudarė 686.318 Eur. Pagrindinės veiklos pradelsta skola per 2018 m. padidėjo 40.229 Eur. Pradelsta skola iš kitos veiklos per 2018 m. sumažėjo 7.450 Eur ir gruodžio mėn. pabaigoje sudarė 1.906 Eur.

Finansinės veiklos pradelstas įsiskolinimas per 2018 m. padidėjo 9.179 Eur ir gruodžio mėn. pabaigoje sudarė 87.773 Eur.

Per 2018 m. buvo pasirašyta 103 vekseliai 62.172 Eur sumai, teismui pateikti paruošta 582 ieškiniai 83.563 Eur sumai ir perduota antstoliams 324 bylos 58.340 Eur sumai. Skolininkams buvo išsiųstos 32419 priminimo apie įsiskolinimą pažymos.

III.16 Balanso straipsnis „Sumokėti avansai“ kuris metų pabaigoje buvo 3.663 Eur, sudaro išankstiniai apmokėjimai už prekes ir paslaugas.

III.17 Kitos gautinos sumos

	Finansiniai metai, Eur	Praėję finansiniai metai, Eur
Gautinos sumos iš darbuotojų	486	21
Avansinis pelno mokestis	42.099	33.191
Kitos gautinos sumos*	1.810	16.611
VISO	44.395	49.823

*kitos gautinos sumos (1.145 Eur užstatas, sumokėtas teismui už ekspertizės atlikimą ir 665 Eur gautina suma iš draudimo bendrovės). 2018-12-12 valdybos sprendimu buvo nurašyta į veiklos sąnaudas nuvertinti gautini delspinigiai iš bankrutuojančios bendrovės BUAB „Vakarų inžineriniai tinklai“ (15.466 Eur).

III.18 Balanso straipsnis „kitos investicijos“ apskaitomas nuvertintas indėlis buvęs Snoro banke. 2011 m. gruodžio 7 d. Vilniaus apygardos teismas priėmė nutartį, kuria nuspręsta iškelti bankroto bylą AB bankui SNORAS. Bendrovė pateikė vieno milijono septyniasdešimt penkių tūkstančių septynių šimtų šešiasdešimt aštuonių eurų 75 cent (1.075.768,75 Eur) kreditorinį reikalavimą bankroto administratoriui iš kurių 1.063.159,56 Eur sudaro terminuoti indėliai ir indėlių sertifikatai bei 12.609,19 Eur palūkanos už terminuotus indėlius ir indėlio sertifikatus. Bendrovės valdyba 2012, 2013 ir 2016-01-26 remdamasi viešai skelbiama informacija apie finansinę padėtį bankrutuojančiame banke Snoras priėmė sprendimą terminuotus indėlius ir indėlio sertifikatus nuvertinti iki 1 Eur.

III.19 Akcinės bendrovės „Klaipėdos vanduo“, kurios akcijos priklauso Klaipėdos miesto ir rajono bei Neringos miesto savivaldybėms, įstatinį kapitalą metų pradžioje sudarė 2.055.164 vienetai dvidešimt aštuonių eurų ir devyniasdešimt šešių euro centų nominalios vertės paprastųjų vardinių akcijų. Metų pradžioje įstatinis kapitalas sudarė 59.517.549 Eur. Finansinių metų pradžioje buvo apskaitytas 502.883 Eur pasirašytas neapmokėtas kapitalas, Kadangi Klaipėdos rajono savivaldybė pagal akcijų pasirašymo sutartį šią pinigų sumą įsipareigojo sumokėti iki 2018 kovo 1d. Klaipėdos rajono savivaldybė šį įsipareigojimą įvykdė ir III ketvirčio pabaigoje visas apskaitytas kapitalas buvo apmokėtas.

Įstatinis kapitalas per 2018 metus padidėjo 1.923.929 Eur, kadangi su Klaipėdos miesto ir rajono savivaldybėmis buvo pasirašytos akcijų pasirašymo sutartys, pagal kurias:

- Klaipėdos rajono savivaldybė už 18.850 vnt. paprastųjų akcijų sumokėjo 545.896 Eur nepiniginiais įnašais – nekilnojamuoju turtu, kurių rinkos vertė 545.896 Eur ir už 5.788 vienetų akcijų apmokėjo piniginiu įnašu – 167.620,48 Eur;
- Klaipėdos miesto savivaldybė už 10.149 vnt. paprastųjų akcijų sumokėjo 293.915,04 Eur nepiniginiais įnašais – nekilnojamuoju turtu, kurių rinkos vertė 293.923 Eur (užregistruotas 7,96 eur akcijų priedas) ir už 31.647 vienetų akcijų apmokėjo piniginiu įnašu – 916.497,12 Eur;

Įstatinio kapitalo dydis 2018 m. gruodžio 31 d. sudarė 2.121.598 vienetai dvidešimt aštuonių eurų ir devyniasdešimt šešių euro centų nominalios vertės paprastųjų akcijų (61.441.478 Eur).

Bendras akcininkų skaičius bendrovėje – 3. Akcijų priklausomybė:

- Klaipėdos miesto savivaldybė - 1.826.077 akcijos (86,07 proc.);
- Klaipėdos rajono savivaldybė - 275.841 akcijos (13 proc.);
- Neringos miesto savivaldybė - 19.680 akcijos (0,93 proc.).

III.20 Rezervai, lyginant su metų pradžia sumažėjo 359.465 Eur, kadangi 2018 m. balandžio 30 d. visuotinio akcininkų susirinkimo sprendimu buvo nuspręsta 2017 metų nuostolį padengti iš kitų rezervų. Po pelno (nuostolių) paskirstymo rezervai sudaro 4.267.029 tūkst. Eur, iš kurių 351.882 Eur – privalomas rezervas, 3.915.147 Eur- rezervas investicijoms.

Privalomasis rezervas – pagal Lietuvos Respublikos akcinių bendrovių įstatymą reikalaujama suformuoti privalomą rezervą. Į jį įmonės privalo kasmet pervesti 5 proc. grynojo pelno, apskaičiuojamo pagal Lietuvos Respublikoje buhalterinę apskaitą reglamentuojančių teisės aktų reikalavimus, kol rezervas pasieks 10 proc. įstatinio kapitalo sumos. 2017 metais dėl patirtų nuostolių į privalomą rezervą Bendrovė pelno nepaskirstė. 2018 metais bendrovė uždirbo 1.239.049 grynojo pelno, skirstydama 2018 m. pelną Bendrovė turės į privalomąjį rezervą turės pervesti 5 proc. grynojo pelno, t.y ne mažiau kaip 61.953 Eur.

Kiti rezervai suformuoti iš nepaskirstyto pelno dalies, vadovaujantis kasmetiniais Bendrovės visuotinio akcininkų susirinkimo sprendimais.

III.21 Bendrovėje per 2018 metus dotacijų straipsnis padidėjo 1.227.075 Eur, kadangi gauta dotacijos daugiau, nei panaudota.

2018 m. buvo gauta 3.986.685 Eur dotacijos šiems projektams:

- 435.987 Eur dotacija projektui „Geriamojo vandens tiekimo ir nuotekų tvarkymo infrastruktūros rekonstravimas ir plėtra Klaipėdos mieste“ Nr.05.3.2-APVA-R-014-31-0003. Viso šiam projektui gauta 883.822 Eur dotacijos;
- 1.729.458 Eur dotacija projektui „Geriamojo vandens tiekimo ir nuotekų tvarkymo infrastruktūros rekonstravimas ir plėtra Klaipėdos rajone“ Nr.05.3.2-APVA-R-014-31-0004. Viso šiam projektui gauta 3.378.849 Eur dotacijos;
- 1.821.240 Eur dotacija projektui „Paviršinių nuotekų sistemų tvarkymas Klaipėdos mieste“ Nr.05.1.1-APVA-R-007-31-0001. Viso šiam projektui gauta 2.561.165 Eur dotacijos.

Per 2018 m. panaudota dotacijos (sumažintos ilgalaikio turto nusidėvėjimo sąnaudos) už 2.738.103 Eur:

- 484.152 Eur panaudota dotacijos, gautos 1995-2003 m. Klaipėdos aplinkosauginiam projektui vykdyti. Šios gautos dotacijos nepanaudota dalis metų gale buvo 10.630.948 Eur;
- 836.055 Eur panaudota dotacijos, gautos projektui „Geriamo vandens tiekimo ir nuotekų surinkimo tinklų plėtra Klaipėdoje“ Nr.2004/LT/16/C/PE/005. Šios gautos dotacijos nepanaudota dalis metų gale buvo 18.878.185 Eur;
- 1.392.523 Eur panaudota dotacijos gautos pagal 2007-2013 m. Sanglaudos skatinimo veiksmų programos priemonę „Vandens tiekimo ir nuotekų tvarkymo sistemų renovavimas ir plėtra“ projektams „Vandens tiekimo ir nuotekų tvarkymo infrastruktūros plėtra Klaipėdoje“ Nr.VP3-3.1-AM-01-V-01-003, „Vandens tiekimo ir nuotekų tvarkymo infrastruktūros plėtra Gargžduose“ Nr.VP3-3.1-AM-01-V-02-002, „Vandentiekio ir nuotekų tinklų plėtra Klaipėdos rajone“ Nr.VP3-3.1-AM-01-V-02-094, „Klaipėdos dumblo apdoravimo įrenginių statyba Nr.VP3-3.1-AM-01-V-01-027 bei „Vandentiekio ir nuotekų tinklų plėtra Klaipėdos mieste ir rajone“ Nr.VP3-3.1-AM-01-V-05-007. Šios gautos dotacijos nepanaudota dalis metų gale buvo 23.586.276 Eur;
- 4.097 Eur panaudota dotacijos gautos projektui „Geriamojo vandens gerinimo sistemų Klaipėdos rajone įrengimas“ Nr.3KA-KL-12-1-000115-PR001. Šios gautos dotacijos nepanaudota dalis metų gale buvo 180.668 Eur;

- 5.014 Eur panaudota dotacijos projektui „Nuotekų valyklos nuotekų priėjimo kameros ventiliacinės sistemos ir oro valymo įrenginio sumontavimo darbai“. Šios gautos dotacijos nepanaudota dalis metų gale buvo 61.845 Eur;
 - 16.262 Eur panaudota dotacijos projektams „Geriamojo vandens tiekimo ir nuotekų tvarkymo infrastruktūros rekonstravimas ir plėtra Klaipėdos mieste“ Nr.05.3.2-APVA-R-014-31-0003, Paviršinių nuotekų sistemų tvarkymas Klaipėdos mieste“ Nr.05.1.1-APVA-R-007-31-0001 ir „Geriamojo vandens tiekimo ir nuotekų tvarkymo infrastruktūros rekonstravimas ir plėtra Klaipėdos rajone“ Nr.05.3.2-APVA-R-014-31-0004. Šios gautos dotacijos nepanaudota dalis metų gale buvo 6.806.438 Eur.
- 21.507 Eur grąžinta dotacijos pagal LR aplinkos ministerijos Aplinkos projektų valdymo agentūros raštą.

III.22 Bendrovės įsipareigojimai finansinių metų pabaigoje sudaro 7.823.676 Eur. Įmonė turi tokius ilgalaikius ir trumpalaikius įsipareigojimus:

1. 4.229.677 Eur iš A/S Danske Bank Lietuvos filialas banko gauta paskola, kurią reikės pradėti grąžinti nuo 2020 metų gegužės 30 d iki 2030 metų balandžio 30 d.
2. Po vienerių metų mokėtina skola tiekėjams 635.193 Eur. Tai pagal rangos sutartis tiekėjams sulaukyti mokėjimai, kol bus pilnai užbaigti statybos darbai ir pasibaigs defektų šalinimo laikotarpis.
3. Skolos tiekėjams už prekes ir paslaugas siekia 1.876.425 Eur, lyginant su metų pradžia padidėjo 567.676 Eur, kadangi metų gale užpajamuoti statybos darbai pagal projektus, finansuojamus iš ES. Apmokėjimo terminas iki 2019 m. sausio 31 d. Pradelstų įsiskolinimų bendrovė neturi.
4. Per 2018 metus gautų išankstinių apmokėjimų suma sumažėjo 1.483 Eur ir 2018 m. gale sudarė 149.069 Eur. Gauti išankstiniai apmokėjimai – tai pirkėjų permoka, kuri susidaro dėl suvartoto vandens ir pašalintų nuotekų kiekio apskaičiavimo pagal vidutinį vandens suvartojimą, kuri vėliau patikslinama pagal skaitiklių rodmenis.
5. Su darbo santykiais susiję įsipareigojimai, parodyta sukaupta darbuotojų atostoginių suma, kuri per finansinius metus padidėjo 10.581 Eur ir metų gale sudarė 527.468 Eur.
6. Kitos mokėtinos sumos sumažėjo 100.931 Eur ir metų gale buvo 405.844 Eur:
 - 177.969 Eur – 2018 metų ketvirto ketvirčio mokestis už valstybinius gamtos išteklius, kurią reikės sumokėti 2019 metais;
 - 86.148 Eur – 2018 m. mokestis už aplinkos teršimą, mokestis bus mokamas 2019 m.;
 - 16.422 Eur – nekilnojamojo turto mokesčio įsiskolinimas už 2018 metus, mokestis mokamas 2019 m. Iš viso bendrovė už 2018 metus apskaičiavo 39.642 Eur nekilnojamojo turto mokesčio;
 - 111.199 Eur – 2018 m. gruodžio mėnesio mokėtinas PVM, kuris mokamas iki kito mėnesio 25 d.
 - 74 Eur – 2018 m. gruodžio mėnesio mokėtinas akcizų mokestis, kuris mokamas iki kito mėnesio 25 d.;
 - 9.032 Eur – įvairios mokėtinos sumos. Tai klaidingai sumokėtos gyventojų ir įmonių įmokos;
 - 5.000 Eur – gauti užstatai ir garantijos, tiekėjams dalyvaujant viešuosiuose pirkimuose.

Įmonės įsipareigojimų būklė:

Rodikliai	Mokėtinos skolos ar jų dalys, Eur		
	Per vienerius finansinius metus	Po vienerių finansinių metų, bet iki penkerių finansinių metų	Po penkerių finansinių metų
Mokėtinų sumų suskaidymas pagal rūšis			
Finansinės skolos: kredito įstaigoms		3.292.680	936.997
Skolos tiekėjams	1.876.425	635.193	
Pelno mokesčio įsipareigojimai	0		
Gauti išankstiniai apmokėjimai	149.069		
Su darbo santykiais susiję	527.468		
Gauti užstatai ir garantijos	5.000		
Akcijų mokestis	74		
PVM mokestis	111.199		
Mokestis už valstybinius gamtos išteklius	177.969		
Mokestis už aplinkos teršimą	86.148		
Nekilnojamojo turto mokestis	16.422		
Mokėtinas pelno mokestis	0		
Kitos mokėtinos sumos	9.032		
Iš viso:	2.958.806	3.927.873	936.997

III.23 2018 metais iš pagrindinės veiklos gauta 15.282.917 Eur pajamų. Pagrindinės veiklos pajamų detalizavimas atvaizduotas lentelėje:

Paslaugų pavadinimas	Finansiniai metai, Eur	Praėję finansiniai metai, Eur
Geriamojo vandens tiekimas	6.834.168	5.951.300
Nuotekų šalinimas ir valymas	6.177.710	6.028.772
Paviršinių nuotekų tvarkymas	479.944	617.464
Apskaitos veikla (pardavimo kaina)	1.791.095	1.458.873
VISO	15.282.917	14.056.409

III.24 2018 metais bendrovė patyrė 14.585.899 Eur sąnaudų pajamoms uždirbti (pardavimo savikaina, pardavimo sąnaudos ir bendrosios ir administracinės sąnaudos).

Pardavimo savikaina:

Sąnaudų kategorija	Finansiniai metai, Eur	Praėję finansiniai metai, Eur
technologinės medžiagos	405.071	428.007
technologinis kuras	214.328	144.010
medžiagos remontui ir priežiūrai	323.192	287.200
mažavertis inventorių, įrankiai, transporto atsarginės dalys ir kita	150.549	146.453
kuras	279.523	253.426
elektros energija	748.244	801.932
šiluminė energija	85.656	77.487
ilgalaikio turto nusidėvėjimas	4.190.730	4.250.787
darbo užmokestis	3.036.770	3.032.348
socialinio draudimo mokestis	942.688	942.987
dumblo utilizavimas	105.661	44.246
remonto ir dangų atstatymo darbai	348.657	340.698
gamtos išteklių mokestis	690.542	641.683

Žemės nuomos mokestis	146.327	147.792
kitos sąnaudos	699.500	811.313
VISO	12.367.438	12.350.369

Bendrosios ir administracinės bei pardavimo sąnaudos:

Sąnaudų kategorija	Finansiniai metai, Eur	Praėję finansiniai metai, Eur
mažavertis inventorių, įrankiai, ir kita	40.030	225.018
Elektros ir šiluminė energija	21.071	20.215
ilgalaikio turto nusidėvėjimas	89.828	93.712
darbo užmokestis	1.121.787	1.162.846
socialinio draudimo mokestis	348.135	358.780
parama	1.450	43.950
narystės mokesčiai	47.269	43.511
audito paslaugos	4.676	4.676
beviltiškos pirkėjų skolos	37.842	46.329
sąskaitų išrašymo ir pristatymo	64.111	52.526
komisinis mokestis	118.947	116.893
kitos sąnaudos	323.315	243.347
VISO	2.218.461	2.411.803

Kitos veiklos pajamos (sąnaudos)- grynasis rezultatas:

	Finansiniai metai, Eur	Praėję finansiniai metai, Eur
Atsiskaitomųjų karšto vandens apskaitos prietaisų aptarnavimas	347.850	175.540
Ilgalaikio turto pardavimas	85.260	34.130
Kitos paslaugos	120.087	141.410
VISO	553.197	349.859

Informacija apie verslo segmentus (tūkstančiais Eur):

Rodikliai	Segmentai (veiklos rūšys)								Visos įmonės	
	Vandens tiekimas		Nuotekų šalin.		Apskaitos veikl.		Kita veikla			
	2018	2017	2018	2017	2018	2017	2018	2017	2018	2017
Pajamos	6.834,2	5.951,3	6.657,7	6.646,2	1.791,1	1.458,9	1.592,1	1.448,7	16.875,1	15.505,1
Sąnaudos	6.216,3	6.138,9	6.927,6	6.814,5	1.295,4	1.650,8	1.198,3	1.267,7	15.637,6	15.871,9
Rezultatas	617,9	-187,6	-269,9	-168,3	495,7	-191,9	393,8	181,0	1.237,5	-366,8

Metiniame pranešime tipinės veiklos pelnas (nuostolis) ir kitos veiklos rezultatas nesutampa su pelno (nuostolių) ataskaitoje pateiktais rezultatais dėl veiklos sąnaudų perskirstymo (veiklos sąnaudos ir netiesioginės sąnaudos paskirstomos ir prie kitos veiklos sąnaudų).

Informacija apie geografinius segmentus:

Rodikliai	Segmentai (geografiniai)					
	Klaipėda		Klaipėdos rajonas		Visos įmonės	
	2018	2017	2018	2017	2018	2017
Pajamos	14.655,0	13.612,8	2.220,1	1.892,3	16.875,1	15.505,1
Sąnaudos	13.573,4	13.935,5	2.064,2	1.936,4	15.637,6	15.871,9
Rezultatas	1.081,6	-322,7	155,9	-44,1	1.237,5	-366,8

III.25 Finansinė veikla:

Rodikliai	Finansiniai metai	Praėję finansiniai metai
a) FINANSINĖS IR INVESTICINĖS VEIKLOS PAJAMOS	48.594	53.493
Dividendai		
Baudos ir delspinigiai	44.238	53.493
Banko palūkanos		
Įv.kitos finansinės veiklos pajamos	4.356	
b) FINANSINĖS IR INVESTICINĖS VEIKLOS SĄNAUDOS	61.347	64.352
Baudos ir delspinigiai	22	13
Palūkanos	61.325	64.339
Įv. kitos finansinės veiklos sąnaudos		
c) FINANSINĖS IR INVESTICINĖS VEIKLOS REZULTATAS	-12.753	-10.859

III.26 Audito išlaidos

Pagal 2018-05-18 pasirašytą audito sutartį Nr.2018/SUT.01-26, UAB „Apskaita ir auditas“ atlieka AB „Klaipėdos vanduo“ 2018 m. finansinių ataskaitų auditą. Paslaugos kaina už 2018 metų finansinių ataskaitų auditą – 7260 Eur su PVM. Taip pat UAB „Apskaita ir auditas“ atliks 2018 m. reguliuojamos veiklos audito paslaugas. Paslaugos kaina 3.025 Eur su PVM.

III.27 Susijusių šalių sandoriai

Šalys laikomos susijusiomis, kai viena šalis turi galimybę kontroliuoti kitą arba gali daryti reikšmingą įtaką kitai šaliai priimant finansinius ir veiklos sprendimus. Bendrovė susijusia šalimi laiko pagrindinį akcininką – Klaipėdos miesto savivaldybę ir dukterinę bendrovę AB „Klaipėdos rajono vandenys“.

Bendrovė nėra suteikusi jokių garantijų ar laidavimų susijusioms šalims. Reikšmingų sandorių su Klaipėdos miesto savivaldybe ir AB „Klaipėdos rajono vandenys“ nebuvo.

2018 m. patvirtintos ir paskelbtos AB „Klaipėdos vanduo“ ir AB „Klaipėdos rajono vandenys“ reorganizavimo sąlygos. Vadovaujantis šiomis sąlygomis prie AB „Klaipėdos vanduo“, kuri tęs veiklą, prijungiama AB „Klaipėdos rajono vandenys“, kuri baigs veiklą be likvidavimo procedūros, o visos AB „Klaipėdos rajono vandenys“ teisės ir pareigos pereis AB „Klaipėdos vanduo“. Reorganizavimo sąlygų rengimui pritarta 2018-04-30 AB „Klaipėdos vanduo“ eilinio visuotinio akcininkų susirinkimo sprendimu ir 2018-04-26 AB „Klaipėdos rajono vandenys“ vienintelio akcininko sprendimu. Reorganizavimą planuojama baigti 2019 m.

III.28 Likvidumo rizika, efektyvaus turto valdymo rodikliai

Bendrovės politika yra palaikyti pakankamą grynujų pinigų ir grynujų pinigų ekvivalentų kiekį arba užtikrinti finansavimą atitinkamo kiekio kredito pagalba, siekiant įvykdyti savo strateginiuose planuose numatytus įsipareigojimus Monopolinė Bendrovės padėtis rinkoje bei tolygus komunalinių paslaugų teikimas garantuoja įmonei pastovų pinigų srautą. Bendrovės likvidumo (trumpalaikio turto iš viso/per vienerius metus mokėtinų sumų ir įsipareigojimų iš viso) ir skubaus padengimo ((trumpalaikio turto iš viso-atsargos)/per vienerius metus mokėtinų sumų ir įsipareigojimų iš viso) rodikliai 2018 gruodžio 31 d atitinkamai buvo 1,03 ir 0,97 (2017-12-31 1,15 ir 1,07).

Turto gražos rodiklis (ROA) (grynasis pelnas/visas įmonės turtas*100) parodo įmonės turto panaudojimo efektyvumą. Bendrovėje šis rodiklis 2018-12-31 buvo – 0,92.


Nuosavo kapitalo pelningumo rodiklis (ROE) (grynasis pelnas/visas nuosavas kapitalas*100) parodo akcininkų investuoto kapitalo panaudojimo efektyvumą. Bendrovėje šis rodiklis 2018-12-31 buvo 1,85.

III.29 Pobalansinių įvykių, galinčių įtakoti finansinių ataskaitų rezultatus, bendrovėje nebuvo.


III.30 Bendrovėje dirba 7 vadovai: generalinis direktorius, gamybos direktorius, plėtos departamento direktorius, finansų departamento direktorius, pardavimų departamento direktorius, teisės ir bendrųjų reikalų departamento direktorius ir vyriausiasis buhalteris. 2018-12-31 su Bendrovės generaliniu direktoriumi buvo nutraukta darbo sutartis. Finansinių ataskaitų sudarymo dieną laikinai einantis generalinio direktoriaus pareigas valdybos sprendimu paskirtas gamybos direktorius Algirdas Špučys. Taip pat įmonėje yra valdyba, susidedanti iš penkių valdybos narių (du valdybos nariai nepriklausomi, 3 – AB „Klaipėdos vanduo“ darbuotojai) bei stebėtojų taryba. Finansiniai ryšiai su įmonės vadovais ir kitais susijusiais asmenimis:

Rodikliai	2018 m.	2017m.
1. Per metus priskaičiuotos sumos, susijusios su darbo santykiais:		
Vadovams	296.101	264.021
Kitiems susijusiems asmenims(nepriklausomi valdybos nariai)	8.282	3001
2. Įmonės suteiktos paskolos		
3. Gautos paskolos		
4. Neatlygintinai perduotas turtas ir dovanos		
5. Įvairios įmonės suteiktos garantijos		
6. Kitos reikšmingos sumos, per metus priskaičiuotos		
7.Parduotas turtas		
Vidutinis vadovų skaičius per metus	7	7

Laikusiai einantis generalinio direktoriaus pareigas

 Algirdas Špučys

Vyr. buhalterė

 Irma Lubauskienė

2018 M. AB „KLAIPĖDOS VANDUO“ METINIS PRANEŠIMAS

2018 m. bendrovė vykdė veiklą keliomis kryptimis: geriamojo vandens tiekimo, nuotekų tvarkymo ir paviršinių nuotekų tvarkymo paslaugų teikimo užtikrinimui bei investicinių projektų, dalinai finansuojamų Europos Sąjungos lėšomis, įgyvendinimui.

1. AB „Klaipėdos vanduo“ valdymas, veikla

2018 m. bendrovė vykdė savo įprastą pagrindinę veiklą - geriamojo vandens tiekimo ir nuotekų tvarkymo paslaugų teikimą Klaipėdos miesto ir rajono gyventojams bei įmonėms.

Bendrovės įstatinis kapitalas 2018 m. gruodžio 31 d. - 61.441.478,08 eurų paskirstytas į 2.121.598 paprastąsias vardines akcijas. Visos akcijos buvo pilnai apmokėtos. Vienos akcijos nominali vertė 28,96 eurų. Įstatinis kapitalas per 2018 metus padidėjo 1.923.929 Eur, kadangi su Klaipėdos miesto ir rajono savivaldybėmis buvo pasirašytos akcijų pasirašymo sutartys, pagal kurias:

- Klaipėdos rajono savivaldybė už 18.850 vnt. paprastųjų vardinių akcijų sumokėjo 545.896 Eur nepiniginiais įnašais – nekilnojamuoju turtu, kurio rinkos vertė 545.896 Eur ir už 5.788 vienetų akcijų apmokėjo piniginiu įnašu – 167.620,48 Eur;
- Klaipėdos miesto savivaldybė už 10.149 vnt. paprastųjų vardinių akcijų sumokėjo 293.915,04 Eur nepiniginiais įnašais – nekilnojamuoju turtu, kurio rinkos vertė 293.923 Eur, (užregistruotas 7,96 eurų akcijų priedas) ir už 31.647 vienetų akcijų apmokėjo piniginiu įnašu – 916.497,12 Eur.

Bendras akcininkų skaičius bendrovėje – 3. Akcijų priklausomybė:

- -Klaipėdos miesto savivaldybė - 1.826.077 akcijos (86,07 proc.);
- -Klaipėdos rajono savivaldybė - 275.841 akcijos (13 proc.);
- -Neringos miesto savivaldybė - 19.680 akcijos (0,93 proc.).

Bendrovės valdymo organai:

- Visuotinis akcininkų susirinkimas;
- Stebėtojų taryba;
- Valdyba;
- Bendrovės generalinis direktorius.

2018 m. gruodžio 31 d. bendrovės valdybos sudėtis buvo:

Valdybos pirmininkas – Leonas Makūnas (iki 2018-12-31 AB „Klaipėdos vanduo“ generalinis direktorius, paskirtas 2015-05-08 Stebėtojų tarybos sprendimu, posėdžio protokolo Nr. 2015/V-ADM.12-2).

Valdybos nariai:

Dainius Budrys (MB Dūminė laboratorija direktorius, įmonės kodas 304928049, Sodų g. 6, Jokūbavo k., Kretingos rajonas, paskirtas 2018-07-10 Stebėtojų tarybos sprendimu, posėdžio protokolo Nr. 2018/V-ADM.12-5);

Indrė Butenienė (Klaipėdos miesto savivaldybės strateginio planavimo skyriaus vedėja, paskirta 2018-06-19 Stebėtojų tarybos sprendimu, posėdžio protokolo Nr. 2018/V-ADM.12-3);

Tomas Eikinas (UAB „Fortum Klaipėda“ vadovas, įmonės kodas 301276531 Adresas Kretainio g. 3, LT-94103, paskirtas 2017-05-16 Stebėtojų tarybos sprendimu, posėdžio protokolo Nr. 2017/V-ADM.12-2);

Jūratė Spudulienė (AB „Klaipėdos vanduo“ teisės ir bendrųjų reikalų departamento direktorė, paskirta 2015-05-08 Stebėtojų tarybos sprendimu, posėdžio protokolo Nr. 2015/V-ADM.12-2).

2018 m. gruodžio 31 d. stebėtojų tarybos sudėtis buvo:

Stebėtojų tarybos pirmininkas – Artūras Šulcas (Klaipėdos miesto savivaldybės tarybos narys, stebėtojų tarybos nariu paskirtas 2015-04-28 visuotinio akcininkų susirinkimo sprendimu, posėdžio protokolo Nr. 2015/V-ADM.13-1, stebėtojų tarybos pirmininku paskirtas 2015-05-08 Stebėtojų tarybos sprendimu, posėdžio protokolo Nr. 2015/V-ADM.12-2);

Stebėtojų tarybos nariai:

Vyngantas Vareikis (Klaipėdos miesto savivaldybės tarybos narys, stebėtojų tarybos nariu paskirtas 2015-04-28 visuotinio akcininkų susirinkimo sprendimu, posėdžio protokolo Nr. 2015/V-ADM.13-1);

Vaclovas Dačkauskas (Klaipėdos rajono meras, stebėtojų tarybos nariu paskirtas 2015-04-28 visuotinio akcininkų susirinkimo sprendimu, posėdžio protokolo Nr. 2015/V-ADM.13-1);

Audrius Vaišvila (Klaipėdos miesto savivaldybės tarybos narys, stebėtojų tarybos nariu paskirtas 2015-04-28 visuotinio akcininkų susirinkimo sprendimu, posėdžio protokolo Nr. 2015/V-ADM.13-1);

Arvydas Ceciulis (Klaipėdos miesto savivaldybės tarybos narys, stebėtojų tarybos nariu paskirtas 2015-04-28 visuotinio akcininkų susirinkimo sprendimu, posėdžio protokolo Nr. 2015/V-ADM.13-1);

Andrej Kugmerov (Klaipėdos miesto savivaldybės tarybos narys, stebėtojų tarybos nariu paskirtas 2015-04-28 visuotinio akcininkų susirinkimo sprendimu, posėdžio protokolo Nr. 2015/V-ADM.13-1);

Artūras Razbadauskas (Klaipėdos miesto savivaldybės tarybos narys, stebėtojų tarybos nariu paskirtas 2015-04-28 visuotinio akcininkų susirinkimo sprendimu, posėdžio protokolo Nr. 2015/V-ADM.13-1)

2018-12-31 su Bendrovės generaliniu direktoriumi Leonu Makūnu buvo nutraukta darbo sutartis. Nuo 2019 m. sausio 1 d. laikinai einančiu generalinio direktoriaus pareigas AB „Klaipėdos vanduo“ valdybos sprendimu paskirtas gamybos direktorius **Algirdas Špučys** (2018-12-12 valdybos posėdžio protokolo Nr.2018/V-ADM.11-19).

2018 metais įvyko 21 valdybos posėdis ir 7 stebėtojų tarybos posėdžiai. Bendrovės valdybos posėdžiuose buvo svarstoma: AB „Klaipėdos vanduo“ specialistų ir tarnautojų bei darbininkų pareigybių sąrašų pakeitimas, paramos skyrimas, infrastruktūros įsigijimas ir pardavimas, 2017 m. Bendrovės metinis pranešimas ir finansinės ataskaitos, 2017 m. valdybos veiklos ataskaita, tarpinės 2018 m. finansinės ataskaitos ir veiklos rezultatai, bazinių kainų už teikiamas paslaugas paskaičiavimas, 2019 metų biudžetas, infrastruktūros plėtrai ir nusidėvėjusio ilgalaikio turto atnaujinimui lėšų panaudojimo planas 2019-2021 metams, 2018-2020 metų AB „Klaipėdos vanduo“ strateginis planas, 2019-2020 m. veiklos planai, 2017 metų strateginio veiklos plano ataskaita, beviltiškos pirkėjų skolos, bendrovės vadovo atšaukimas ir laikinai eiti generalinio direktoriaus pareigas paskyrimas, AB „Klaipėdos vanduo“ ir AB „Klaipėdos rajono vandenys“ reorganizavimo sąlygos ir kita. Posėdžiuose svarstomais klausimais priimti atitinkami nutarimai.

2018 m. rugpjūčio 21 d. Stebėtojų tarybos posėdžio sprendimu (Nr.2018/V-ADM.12-6) buvo sudarytas AB „Klaipėdos vanduo“ audito komitetas iš trijų narių: stebėtojų tarybos pirmininko Artūro Šulco, stebėtojo tarybos nario Vaclovo Dačkausko ir AB „Klaipėdos vanduo“ finansų departamento direktorės Aldonos Jonaitienės. Audito komiteto pirmininku išrinktas Vaclovas Dačkauskas. 2018 m. spalio 19 d. AB „Klaipėdos vanduo“ stebėtojų tarybos sprendimo protokolu Nr.2018/V-ADM.12-7 buvo patvirtinti Bendrovės Audito komiteto nuostatai.

1.1. Vandens gavyba ir gerinimas

2018 m. pabaigoje bendrovė eksploatavo 55 vandenvietes: Klaipėdos mieste - 1-ąją ir 3-ąją, Klaipėdos rajone – 53 vandenvietes.

Per 2018 m. visose AB „Klaipėdos vanduo“ eksploatuojamose vandenvietėse išgauta 11,91 mln. m³ vandens. Pateikta – 11,26 mln. m³.

Klaipėdos miesto gyventojai bei įmonės geriamąjį vandenį gauna iš bendrovei „Klaipėdos vanduo“ priklausančių vandenviečių: šiaurinė Klaipėdos miesto dalis vandeniu aprūpina iš 1-osios vandenvietės, o pietinė - 3-osios. Taip pat iš Klaipėdos mieste esančių vandenviečių geriamasis vanduo yra tiekiamas į Priekulės miestą bei Klaipėdos rajone esančius Kuodžių, Mickų, Dituvos, Ketvergių, Stragnų II, Gindulių, Slengių, Trušelių, Klemiškės, Mazūriškių kaimus bei Naujosios Kalotės ir Purmalių gyvenvietes.

Visus 2018 m. iš 1-osios ir 3-osios miesto vandenviečių tiekiamas geriamasis vanduo atitiko Lietuvos higienos normos reikalavimus. Kaip ir ankstesniais metais didelis dėmesys buvo skiriamas vandenviečių įrengimų atnaujinimui. 3 vandenvietėje buvo suremontuota 3 - čio filtro drenažinė sistema, sutvarkyta drenų linija. 1-oje vandenvietėje per 2018 m. buvo pakeistas vieno iš pagrindinių fontanuojančio gręžinio siurblys, sutvarkyta aeruoto vandens rezervuarų hidroizoliacija.

Dėl numatomos valstybinio jūrų uosto plėtos pietinėje uosto dalyje, 2018 metais UAB „Sweco Lietuva“ kartu su jungtinės veiklos partneriu UAB „Vilniaus hidrogeologija“ VĮ Klaipėdos valstybinio jūrų uosto direkcijos užsakymu parengė „Klaipėdos miesto III vandenvietės iškėlimo galimybių studiją“. Šioje studijoje numatyta 3-ąją Klaipėdos miesto vandenvietę iškelti prie Lankupių k. Didžiajai daliai vandens kiekio, reikalingo geriamojo vandens ruošimui, planuojama naudoti požeminio vandens išteklius, trūkstantį dalį papildyti iš Karaliaus Vilhelmo kanalo. Remiantis studijoje pateiktais skaičiavimais, 3-osios vandenvietės iškėlimo investicijos sieks apie 57 mln. Eurų. Dėl studijos svarbos, 2019 metais numatyta dar kartą studijos sprendinius pristatyti Klaipėdos miesto, Klaipėdos rajono savivaldybėse, vėliau - Klaipėdos valstybinio jūrų uosto plėtojimo taryboje ir tik tada nuspręsti, pritarti ar ne studijos sprendiniams.

Gargždų mieste vanduo tiekiamas iš vienos vandenvietės. Tiekiamo geriamojo vandens kokybė atitinka higienos normos HN 24:2017 reikalavimus. Šioje vandenvietėje 2018 m. gruodžio mėnesį baigti dispečerinės pastato rekonstravimo darbai. Čia persikėlė rajono tinklų tarnybos darbuotojai.

Likusioje Klaipėdos rajono savivaldybės teritorijoje AB „Klaipėdos vanduo“ eksploatuoja dar 52 vandenvietes. 2018 m. pradėta eksploatuoti vandenvietė Vanagų kaime, o 2018 metų gale Ketvergių ir Trušelių vandenviečių eksploatacija nutraukta, šių gyvenviečių geriamojo vandens vartotojams vanduo pradėtas tiekti iš Klaipėdos miesto. Trijose vandenvietėse (Gropiškės, Vėžaičių (senosios) ir Balsėnų) iš gręžinių išgaunamo vandens kokybė atitinka higienos normos HN 24:2017 nustatytus reikalavimus. Iki 2018 metų pradžios Bendrovė Klaipėdos rajone iš viso eksploatavo 6 vandenvietes su vandens gerinimo įrenginiais - Agluonėnų, Endriejavo, Girkalių, Kretingalės, Kvietinių ir Karklės. Čia paruoštas geriamasis vanduo atitinka visus higienos normos reikalavimus.

Remiantis geriamojo vandens periodinės programinės priežiūros rezultatais, 2018 m. Klaipėdos rajono 28 vandenvietėse viršytas indikatorinis elementas - amonis, 24 vandenvietėse - bendroji geležis, 7 vandenvietėse - manganas. 2018 m. toksinis (cheminis) rodiklis fluoridas buvo viršytas Trušelių, Kalotės, Aukštikiemių vandenvietėse. Tuo tarpu toksinis (cheminis) rodiklis boras buvo viršytas Dauparų ir Ketvergių vandenvietėse. Šiuo metu yra vykdoma rangos sutartis „Geriamojo vandens tiekimo ir nuotekų surinkimo tinklų rekonstravimas ir plėtra Klaipėdos rajone (Lapiuose, Kvietiniuose, Trušeliuose, Mazūriškėse, Klipščiuose, Kalotėje, Ketvergiuose, Kalviuose)“. Dalis šios sutarties jau yra įgyvendinta – Ketvergių, Trušelių ir Mazūriškių gyventojams geriamasis vanduo, atitinkantis higienos normos HN 24:2017 reikalavimus, nuo 2018 metų pabaigos pradėtas tiekti iš Klaipėdos miesto. Kalotės gyventojams higienos normą atitinkantis geriamasis vanduo numatomas pradėti tiekti 2019 metų I ketvirtyje.

Girininkų vandenvietėje pagal statybos darbų pirkimo sutartį, pasirašytą 2016 m., 2018 metais baigti vandens ruošyklos statybos darbai. Girininkų geriamojo vandens vartotojams HN 24:2017 rodiklius atitinkantis vanduo pradėtas tiekti nuo 2018 metų gruodžio mėnesio. Šią vandens ruošyklą AB „Klaipėdos vanduo“ pastatė savo lėšomis.

2018 metais buvo vykdoma „Geriamojo vandens gerinimo įrenginių statyba Klaipėdos rajone (Veiviržėnai, Dauparai (Gobergiškė), Plikiai (Grauminė), Dreverna, Judrėnai, Lapiai)“. Nuo sutarties įgyvendinimo pradžios iki 2018-12-31 užbaigti visi statybos darbai ir pastatyti objektai perduoti užsakovui AB „Klaipėdos vanduo“. Šiuo metu pastatytuose Veiviržėnų, Dauparų (Gobergiškė), Drevernos, Judrėnų, Lapių gerinimo įrenginiuose vyksta galutiniai technologiniai procesai, reikalingi pilnam amonio pašalinimui, o iš Plikių (Grauminės) įrenginių vartotojams tiekiamas vanduo pilnai atitinka geriamajam vandeniui keliamus reikalavimus.

2017 m. pasirašyta rangos sutartis Nr. SUT/SUT.03-09 „Geriamojo vandens ruošyklos ir vandens tiekimo tinklų statyba Daugmantų ir Lankupių k., Klaipėdos raj.“, sutarties vertė 193.305,00 eurų be PVM, ir sutartis Nr. SUT/SUT.03-08 „Geriamojo vandens ruošyklų statyba Tilvikų ir Rudaičių k., Klaipėdos r.“, sutarties vertė 245 250,00 eurų be PVM. Abiejų sutarčių rangovas UAB „LitCon“. Vandens gerinimo įrenginius Daugmantų, Tilvikų, Rudaičių gyvenvietėse planuojama pastatyti 2020 m. I ketvirtyje. Lankupių gyvenvietės vandentiekio tinklai bus prijungti prie Daugmantų gyvenvietės. Regioninio plėtros departamento prie Vidaus reikalų ministerijos Klaipėdos apskrities skyrius 2018-12-13 raštu Nr. 51/3D-279 informavo bendrovę, kad projektas „Geriamojo vandens ruošyklų statyba Tilvikų ir Rudaičių k. Klaipėdos raj.“ regiono plėtros tarybos 2018 m. lapkričio 22 d. sprendimu Nr. 51/3S-59 įtrauktas į Klaipėdos regiono prioritetinį projektų sąrašą. Tos pačios tarybos 2019 m. sausio 31 d. sprendimu Nr. 51/3S-16 projektas „Geriamojo vandens ruošyklos ir vandens tiekimo tinklų statyba Daugmantų ir Lankupių k., Klaipėdos raj.“ taip pat buvo įtrauktas į Klaipėdos regiono prioritetinį projektų sąrašą. Šiuo metu yra rengiamos paraiškos pagal Lietuvos kaimo plėtros 2014-2020 metų programos priemonės „Pagrindinės paslaugos ir kaimų atnaujinimas kaimo vietovėse“ veiklos sričių „Parama investicijoms į visų rūšių mažos apimties infrastruktūra“ ir „Parama investicijoms į kaimo kultūros ir gamtos paveldą, kraštovaizdį“ minėtų projektų įgyvendinimo paramai gauti.

2018 m. pergręžti ir įrengti nauji eksploataciniai gręžiniai: Balsėnų, Rudaičių ir Pėžaičių vandenvietėse, žvalgybos darbai atlikti Endriejavo ir Kalniškės vandenvietėse. Pagal Klaipėdos miesto ir rajono gręžinių tamponavimo paslaugų pirkimo-pardavimo sutartį, 2018 metais likviduoti gręžiniai: Kalniškės, Kalnuvėnų, Endriejavo, Kretingalės, Judrėnų, Plikių vandenvietėse.

1.2. Vandens tiekimas

2018 m. pabaigoje Klaipėdoje ir Klaipėdos rajone bendras eksploatuojamų vandentiekio tinklų ilgis sudarė 910,10 km, iš jų 701,10 km bendrovei priklausantys tinklai, 0,4 km - bešeimininkiai ir 208,70 km - vandentiekio tinklai, prižiūrimi pagal įvairias sutartis (panaudos, apžiūros, eksploatacijos) ir pagal Klaipėdos miesto ir rajono savivaldybių tarybų sprendimus. Per 2018 m. iš viso paklota 15,5 km naujų vandentiekio tinklų (SB „Baltija“, SB „Švyturys“, SB „Tauras“ teritorijose Klaipėdos m., SB „Minija“ Gargždų m., Smeltaitės g. Klemiškės II k., Judrėnų k., Kretingalės mstl. ir kt.).

Per 2018 m. nupirkta 1,1 km vandentiekio tinklų Klaipėdos mieste bei 8,1 km Klaipėdos rajone (Slengių k., Gindulių k., Saulažolių k. ir kt.). Iš Klaipėdos m. ir Klaipėdos raj. savivaldybių už akcijas įsigyta 22,3 km vandentiekio tinklų.

Buvo tęsiami Klaipėdos miesto ir Klaipėdos rajono gyvenviečių vandentiekio infrastruktūros sutvarkymo darbai: keičiama ir atnaujinama gyvenviečių vandentiekio magistralinių tinklų šulinių uždaromoji armatūra, įrengiamos papildomos sklendės bei atšakos vamzdynų praplovimui, vykdomas avaringų ruožų remontas. Iš viso sutvarkyta 50 vandentiekio tinklų šulinių.

Vykdam AB „Klaipėdos vanduo“ 2018 m. investicinėje programoje numatytus vandentiekio tinklų rekonstravimo ir atnaujinimo projektus, įmonės lėšomis įgyvendinti šie projektai:

- Vandentiekio tinklų rekonstravimas Klaipėdos raj. Kvietinių k. Rekonstruota 573 m vandentiekio tinklų.
- Vandentiekio tinklų rekonstravimas Klaipėdos raj. Tilvikų k. Rekonstruota 769,38 m vandentiekio tinklų.
- Vandentiekio tinklų rekonstravimas bei naujų tinklų statyba Smiltelės g. 5, 7, 9, 13, Klaipėda. Rekonstruota 257,6 m, o naujai pastatyta 245 m vandentiekio tinklų.
- Vandentiekio tinklų statyba Klaipėdoje Laukininkų, Vyturio g. Naujai pastatyta 689,88 m vandentiekio tinklų, panaikinant senus tranzitinius vandentiekio tinklus tarp daugiabučių namų.

Įgyvendinus šiuos projektus, buvo atnaujinti avaringiausi vandentiekio tinklų ruožai bei atjungti avarinės būklės tinklai, vietoje jų įrengiant naujus. Tai leido įmonei pagerinti šiais vamzdynais tiekiamo vandens kokybę bei užtikrinti paslaugų tiekimo patikimumą ir sumažinti galimų avarių skaičių ateityje.

2018 m. vandentiekio tinkluose buvo užfiksuotos ir likviduotos 448 avarijos, iš kurių Klaipėdos mieste - 190, o Klaipėdos rajone – 258. Iš šių avarių 292 likviduotos, atkasant vamzdyną, o 156 - be atkasimo.

AB „Klaipėdos vanduo“ eksploatavo 2152 hidrantus. Atlikta planinė šių gaisrinių hidrantų būklės patikra kartu su Priešgaisrinės gelbėjimo valdybos darbuotojais. Klaipėdos mieste 47, o Klaipėdos rajone 12 hidrantų pakeisti naujais.

2018 m. buvo sistemingai vykdomi planiniai įmonės vandentiekio tinklų plovimo darbai, panaudojant specialią plovimo su oru įrangą ir technologiją. Bendrai išplauta 133,93 km įmonės eksploatuojamų vandentiekio tinklų, iš kurių 98,77 km Klaipėdoje, 7,94 km Gargžduose ir 27,22 km kitose Klaipėdos rajono gyvenvietėse.

1.3. Nuotekų šalinimas

2018 m. pabaigoje Klaipėdoje ir Klaipėdos rajone bendras eksploatuojamų buitinių nuotekų tinklų ilgis sudarė 782,70 km, iš jų 671,80 km bendrovei priklausantys tinklai, 1,1 km - bešeimininkiai tinklai ir 109,80 km buitinių nuotekų tinklai prižiūrimi pagal įvairias sutartis (panaudos, apžiūros, eksploatacijos) ir pagal Klaipėdos miesto ir rajono savivaldybių tarybų sprendimus. Per 2018 m. iš viso paklota 16,5 km buitinių nuotekų tinklų (SB „Baltija“, SB „Švyturys“, SB „Tauras“ teritorijose Klaipėdos m., SB „Minija“ Gargždų m., Smeltaitės g. Klemiškės II k., Judrėnų k. ir kt.)

Per 2018 m. nupirkta 1 km nuotekų tinklų Klaipėdos mieste bei 9,5 km Klaipėdos rajone (Slengių k., Gindulių k., Saulažolių k. ir kt.). Iš Klaipėdos m. ir Klaipėdos raj. savivaldybių už akcijas įsigyta 6,5 km nuotekų tinklų.

Vykdam AB „Klaipėdos vanduo“ 2018 m. investicinėje programoje numatytus nuotekų tinklų rekonstravimo ir atnaujinimo projektus, įmonės lėšomis įgyvendinti šie projektai:

- Nuotekų tinklų statyba Klaipėdos raj., Kvietinių k. Pastatyta 322,85 m naujų buitinių nuotekų tinklų.
- Nuotekų tinklų rekonstravimas Klaipėdos m. sav. Taikos pr. 38 ir Bandužių g. 14, 16. Rekonstruota 242,92 m nuotekų tinklų.
- Slengių nuotekų siurblinių rekonstravimo darbai. Rekonstruotos 3 buitinių nuotekų siurblinės.
- Nuotekų siurblinės NS15 Giruliuose atnaujinimo darbai. Atnaujinti siurbliai ir jų valdymo automatika bei dalis vamzdynų siurblinėje.

Įgyvendinus šiuos projektus, buvo atnaujinti avarinės būklės nuotekų tinklų ruožai, kuriuose dažnai būdavo fiksuojami užsikimšimai bei per nesandarius vamzdynus į tinklus patekdavo dideli kiekiai paviršinio vandens. Tai leido įmonei pagerinti šiais vamzdynais teikiamų nuotekų surinkimo paslaugų patikimumą t. y. sumažino užsikimšimų skaičių ir į tinklus patenkančio paviršinio vandens kiekius.

Rekonstruojant nuotekų siurbines, vietoje susidėvėjusios įrangos įdiegti naujos kartos „Smart“ tipo siurbliai ir jų valdymo automatika, kas leido įmonei ženkliai sumažinti įmonės specialistų apsilankymų skaičių siurblinėse, o taip pat sumažinti siurblių elektros sąnaudas dėl juose realizuotos technologijos, kai siurblio darbo našumas automatiškai prisitaiko ir reguliuojasi priklausomai nuo atitekančių nuotekų kiekio.

Klaipėdos m. ir rajone suremontuoti ir užsandarinti 666 buitinių nuotekų tinklų šuliniai.

Buitinių nuotekų tinkluose buvo likviduoti 39 avariniai atvejai - užsikimšimai arba slėginės linijos trūkimai. Panaikinta 347 patvankų buitinių nuotekų tinkluose. Siekiant sumažinti užsikimšimų ir pasitvenkimų skaičių nuotekų tinkluose, vykdomas profilaktinis tinklų plovimas. Per 2018 m. hidrodinaminėmis mašinomis buvo praplauta 203,89 km buitinių nuotekų tinklų, iš jų 166,64 km Klaipėdoje ir 37,25 km Klaipėdos rajone, tarp jų 11,37 km tinklų praplauti, pašalinant iš jų medžių šaknis ir kietąsias apnašas.

Siekiant išsiaiškinti buitinių nuotekų tinklų būklę ir identifikuoti problemines atkarpas, įmonės darbuotojai atliko 26,44 km buitinių nuotekų tinklo televizinę diagnostiką.

2018 m. pabaigoje buitiniams nuotekoms perpumpuoti bendrovėje buvo eksploatuojamos 147 buitinių nuotekų siurblinės.

1.4. Paviršinių nuotekų tvarkymas

2018 m. pabaigoje įmonės eksploatuojamų paviršinių nuotekų tinklų Klaipėdoje ilgis sudarė apie 336,1 km, taip pat įmonė eksploatavo 7 paviršinių nuotekų siurbines ir kitą paviršinių nuotekų tvarkymui reikalingą infrastruktūrą. Per 2018 m. nupirkta 0,6 km paviršinių nuotekų tinklų Klaipėdos mieste, naujai paklota 0,6 km paviršinių nuotekų tinklų.

Siekiant sumažinti užsikimšimų skaičių paviršinių nuotekų tinkluose bei pagerinti vamzdynų pralaidumą, buvo vykdomas profilaktinis tinklų plovimas. Per 2018 m. hidrodinaminėmis mašinomis buvo išplauta 38,82 km paviršinių nuotekų tinklų, kurių diametras iki d300, iš jų 16,0 km tinklų praplauti, pašalinant iš jų medžių šaknis ir kietąsias apnašas, taip pat išplauta 6,35 km paviršinių nuotekų kolektorių – 2,16 km d400 diametro, 3,1 km d500 diametro ir 90 m d800 diametro, 870 m d1000 diametro, 40 m d1200 diametro ir 90 m d1500 diametro.

Siekiant išsiaiškinti paviršinių nuotekų tinklų būklę ir identifikuoti problemines atkarpas, įmonės darbuotojai atliko 11,13 km tinklo televizinę diagnostiką. Pagal surinktą informaciją parengtas atnaujintas probleminių paviršinių nuotekų infrastruktūros vietų Klaipėdos mieste sąrašas.

2018 m., siekiant išvengti aplinkinių teritorijų apsėmimo, buvo suremontuota 285 m avarinės būklės paviršinių nuotekų tinklų Debreceno g., Baltijos pr., Panevėžio g. ir kitose gatvėse.

Paviršinių nuotekų tinkluose buvo likviduoti 12 avariniai atvejai.

Iš viso, vykdant paviršinių nuotekų sistemų priežiūrą ir remontą, per 2018 m. suremontuota apie 954 m paviršinių nuotekų tinklų ir 782 šuliniai, sutvarkyti 256 šulinių liukai ir dangčiai, išvalyti 3015 lietaus surinkimo šulinėliai bei grotelės.

Po 2017 ir 2018 metais liūčių metu įvykusių Klaipėdos miesto gatvių ir kitų teritorijų apsėmimo, įmonės specialistai atliko gatvių apsėmimo analizę. Rezultatai parodė, kad žemiausiose gatvių vietose liūties metu kaupiasi didelis kiekis šiukšlių ir lapų, todėl tose vietose esamos lietaus vandens surinkimo grotelės nespėja sugerti didelio pritekančio vandens kiekio. Nustatyta apie 50 tokių potencialiai apsemiamų vietų Klaipėdos mieste. Gerinant paviršinių nuotekų pašalinimą nuo gatvių, AB „Klaipėdos vanduo“ žemiausiose apsemiamų gatvių vietose 2018 m. papildomai įrengė 35 kampinius vandens rinktuvus, montuojamus į kelio bortus. Šie rinktuvai gali sugerti didelį

paviršinių nuotekų kiekį dėl padidintų surinkimo angų ir vertikalios jų išdėstymo kelio borte bei mažina greta esančių teritorijų apsėmimo tikimybę. Klaipėdos m. savivaldybei pateikti siūlymai, vykdant miesto gatvių dangų rekonstravimą, numatyti ir naudoti tokius, į kelio bortus įmontuojamus, lietaus vandens rinktuvus.

1.5. Nuotekų valymas

2018 m. bendrovė eksploatavo 15 nuotekų valyklų: 1 didelę nuotekų valyklą Dumpiuose, kurioje išvalomos Klaipėdos mieste, Gargžduose, Priekulėje, Jakuose, Ginduliuose, Slengiuose, Karklėje, Agluonėnuose, Ketvergiuose ir Doviluose surinktos nuotekos, ir 14 Klaipėdos rajono gyvenvietėse esančių nedidelių nuotekų valyklų.

Iš viso per 2018 m. išvalyta 13,904 mln. m³ nuotekų, iš jų – 13,315 mln. m³ Dumpių nuotekų valykloje. Klaipėdos rajono gyvenvietėse esančiose nuotekų valyklose išvalyta 0,589 mln. m³, 41 proc. arba 410,96 tūkst.m³ mažiau nei 2017 m. Iš viso 2018 m. bendrovės eksploatuojamose valyklose išvalyta 4,02 mln. m³ mažiau nuotekų nei 2017 m.

Nuotekų išvalymo kokybę Dumpių nuotekų valykloje kontroliuojama pagal tris nuotekų valykloje valomus parametrus: biologinį deguonies suvartojimą, bendrąjį azotą ir bendrąjį fosforą - atitinka taršos integruotos prevencijos ir kontrolės (TIPK) leidime bei Nuotekų tvarkymo reglamente keliamus reikalavimus. Faktinė vidutinė metinė ištekančių nuotekų taršos koncentracija 2018 m. sudarė: BDS₇ – 5,964 mg O₂/l (leidžiama 15 mg O₂/l), bendrojo azoto – 9,925 mg/l (leidžiama 10 mg/l), bendrojo fosforo – 0,400 mg/l (leidžiama 1 mg/l).

2018 m. dumblo apdorojimo įrenginiuose (pūdymo proceso metu) išgauta 2.026,267 tūkst. m³ biodujų. Energetiniame pastate iš pūdymo proceso metu išgautų biodujų ir sąvartyno biodujų pagaminta 4.309,09 MWh elektros energijos. Papildomai džiovintos generatorius pagamino ir sunaudojo savo reikmėms 1.267,9 MWh elektros energijos. Dumpių nuotekų valykloje iš pūdymo proceso metu išgautų biodujų elektrą generuojančiuose įrenginiuose pagaminta 74,64 proc. visam nuotekų valymo ir dumblo tvarkymo procesui reikalingos elektros energijos kiekio.

2018 m. į nuotekų valyklą Dumpiuose perdirbimui atvežta 7.939,6 t skystųjų atliekų.

Per metus dumblo džiovintose įrenginiuose išdžiovinta ir perduota atliekų tvarkytojui UAB „Branda“ 1.965,4 t džiovinto dumblo, o UAB „Fortum Klaipėda“, galutiniam atliekų sutvarkymui (deginimui) 2018 m. iš atvirų dumblo saugojimo aikštelių išvežta 1884,21 t sausinto dumblo.

2018 m. Klaipėdos m. nuotekų valykloje Dumpiuose atliktas oro tiekimo sistemos modernizavimas, t.y. 20 metų senumo orapūtės pakeistos moderniomis su išmaniu orapūčių valdymo bloku. Aktyvaus dumblo maišymo efektyvumui pagerinti aerotankų anaerobinėse ir denitrifikacinėse zonose atliktas maišyklių modernizavimas. Dumpių nuotekų valykloje efektyvesniam smėlio atskyrimui parengtinio valymo grandyje nupirktas ir sumontuotas antras smėlio separatorius. Dumpių nuotekų valyklos dumblo ūkyje ant pūdyto dumblo recirkuliacinio vamzdžio buvo sumontuota prevencinė struvitų druskos šalinimo įranga, skirta sumažinti iki minimumo struvitų (druskų kristalų) formavimąsi vamzdžio viduje. 2018 m. pabaigoje baigti antrinio sėsdintuvo K3 remonto darbai.

2018 m. Klaipėdos rajono nuotekų valyklose atlikti šie darbai:

- Dauparų nuotekų valyklos I linijos aeracinės sistemos remontas;
- Dauparų nuotekų valyklos orapūčių pastato vidaus remontas;
- Dauparų nuotekų valyklos apvadinės linijos projektavimas;
- Vėžaičių nuotekų valyklos aeracinės sistemos remontas.

2018 m. rekonstruotos šešios (Girkalių, Judrėnų, Plikių, Kvietinių, Drevernos, Veiviržėnų) nuotekų valyklos. Investicijos šioms valykloms sudarė 1,57 mln. Eur. Iš viso nuotekų valymo srityje 2018 m. investicijos sudarė 1,9 mln. Eur (be PVM).

2. Investiciniai projektai

METINIS PRANEŠIMAS 2018

AB „Klaipėdos vanduo“ 2018 m. vykdė tris ES lėšomis iš dalies finansuojamus projektus.

„Geriamojo vandens tiekimo ir nuotekų tvarkymo infrastruktūros rekonstravimas ir plėtra Klaipėdos mieste“ Nr. 05.3.2-APVA-R-014-31-0003.

Šiam projektui skirtas 1.151,9 tūkst. Eur finansavimas. Projekto vykdytojas AB „Klaipėdos vanduo“ nuosavomis lėšomis finansuoja projekto vykdytojo ir partnerio prisidėjimo sumą - 1.151,9 tūkst. Eur be PVM. Bendra projekto vertė - 2.303,8 tūkst. Eur be PVM. Projektas įgyvendinamas kartu su partnere – Klaipėdos miesto savivaldybe.

Projektas vykdomas Klaipėdos mieste. Tinklų plėtra vykdoma „Tauro“ ir „Švyturio“ sodų bendrijų teritorijose. Įgyvendinant projektą planuota suprojektuoti ir nutiesti apie 3,6 km vandentiekio ir apie 3,6 km nuotekų tinklų ir sudaryti galimybę 107 būstams prisijungti prie naujai pastatytų tinklų. Taip pat vykdant projektą numatyta rekonstruoti apie 6,5 km vandentiekio ir apie 11,2 km nuotekų tinklų.

Rangovas UAB „Edrija“ 2018 m. pilnai įgyvendino rangos sutartį. „Tauro“ sodų bendrijoje rangos darbai buvo baigti 2017 m. 2018 m. buvo atliktos statybos užbaigimo procedūros dėl vykdant sutartį paklotų 1,65 km vandentiekio ir 1,65 km nuotekų tinklų. Sodų bendrijoje „Švyturys“ rangovas 2018 m. nutiesė apie 220 m vandentiekio ir apie 266 m nuotekų tinklų. Buvo pasirašyti statybos užbaigimo dokumentai dėl vykdant sutartį nutiestų 2,2 km vandentiekio ir 1,9 km nuotekų tinklų „Švyturio“ sodų bendrijos teritorijoje. Pastaćius visus pagal sutartį planuotus tinklus, sudaryta galimybė 107 būstų gyventojams naudotis centralizuotai teikiamomis vandens tiekimo ir nuotekų tvarkymo paslaugomis. Iki 2018-12-31 „Tauro“ sodų bendrijoje prie vandentiekio tinklų savo namų inžinerinius tinklus prisijungė 16 būstų savininkai, prie nuotekų tinklų – 17 būstų savininkai. „Švyturio sodų bendrijoje prie abiejų komunikacijų prisijungė po 34 būstus.

Rangovas UAB „KRS“ per 2018 m. rekonstravo apie 5,6 km nuotekų ir apie 2,9 km vandentiekio tinklų. Iki 2018-12-31 Klaipėdos mieste rekonstruota apie 10,7 km nuotekų tinklų ir apie 4,6 km vandentiekio tinklų. Liko nerekonstruoti apie 0,5 km nuotekų ir apie 1,9 km vandentiekio tinklų. Darbai pagal šią sutartį turėtų būti baigti 2019 m. II ketvirtyje.

„Geriamojo vandens tiekimo ir nuotekų tvarkymo infrastruktūros rekonstravimas ir plėtra Klaipėdos rajone“ Nr. 05.3.2-APVA-R-014-31-0004.

Šiam projektui skirtas 7.633,9 tūkst. Eur ES struktūrinių fondų finansavimas. Projekto vykdytojas AB „Klaipėdos vanduo“ nuosavomis lėšomis finansuos projekto vykdytojo ir partnerio prisidėjimo sumą - 4.422,5 tūkst. Eur be PVM tinkamų išlaidų. Bendra projekto vertė - 12.056,4 tūkst. Eur be PVM. Projektas įgyvendinamas kartu su partnere – Klaipėdos rajono savivaldybe.

Projektas vykdomas Klaipėdos rajono gyvenvietėse. Tinklų plėtra vykdoma Veiviržėnuose, Judrėnuose, Plikiuose, Girkaliuose, Drevernoje, Priekulės m., Lapiuose, Kvietiniuose, Trušeliuose, Mazūriškėse, Klipščiuose, Kalotėje, Ketvergiuose, Kalviuose, Purmaliuose ir Kuliuose. Numatoma suprojektuoti ir nutiesti apie 50,4 km vandentiekio ir apie 72,1 km nuotekų tinklų ir sudaryti galimybę 1042 būstams prisijungti prie naujai pastatytų vandentiekio tinklų ir 1389 būstams – prie nuotekų tinklų.

Taip pat vykdant projektą numatyta rekonstruoti apie 3,2 km vandentiekio ir apie 8,0 km nuotekų tinklų. Tinklų rekonstravimas vykdomas Gargžduose, Dauparuose, Kretingalėje, Judrėnuose, Lapiuose, Girkaliuose, Drevernoje.

Vykdant projektą dešimtyje gyvenviečių (Veiviržėnai, Dauparai (Gobergiškė), Plikiai (Grauminė), Dreverna, Judrėnai, Lapiai, Daukšaičiai, Šiūpariai, Žadeikiai, Šalpenai) bus pastatyti vandens gerinimo įrenginiai.

Į projekto sudėtį taip pat yra įtraukta nuotekų valyklų rekonstravimo veikla. Numatyta nuotekų valyklas rekonstruoti šešiose gyvenvietėse: Veiviržėnuose, Plikiuose (Pakamoriuose), Girkaliuose, Drevernoje, Judrėnuose, Kvietiniuose.

2018 m. buvo vykdomos aštuonios rangos sutartys:

- „Geriamojo vandens tiekimo ir nuotekų surinkimo tinklų rekonstravimas Klaipėdos rajone (Gargždai, Dauparai, Kretingalė, Judrėnai, Lapiai, Girkaliai, Dreverna)“ Nr.2016/SUT.03-62, rangovas UAB „SROS“. Sutarties vertė – 953.783,16 eurų be PVM. Vykdamas šią sutartį numatyta rekonstruoti apie 3,2 km vandentiekio ir apie 8,0 km nuotekų tinklų. Tinklų rekonstravimas vykdomas Gargžduose, Dauparuose, Kretingalėje, Judrėnuose, Lapiuose, Girkaliuose, Drevernoje. Per 2018 m. rekonstruota apie 1,5 km nuotekų ir apie 0,6 km vandentiekio tinklų. Nuo sutarties įgyvendinimo pradžios iki 2018-12-31 iš viso rekonstruota apie 1,0 km vandentiekio ir apie 5,7 km nuotekų tinklų. Liko rekonstruoti apie 2,3 km nuotekų ir apie 2,2 km vandentiekio tinklų. Darbai baigti Girkaliuose, Dauparuose, Judrėnuose, Lapiuose ir Drevernoje. Rekonstravimo darbai vykdomi Gargžduose. Kretingalėje darbai bus vykdomi 2019 m. Darbai pagal šią sutartį turėtų būti baigti 2019 m. III ketvirtyje.

- „Geriamojo vandens tiekimo ir nuotekų surinkimo tinklų plėtra Klaipėdos rajone (Veiviržėnuose, Judrėnuose, Plikiuose, Girkaliuose, Drevernoje, Priekulės m. (Minijos ir Parko g.))“ Nr.2016/SUT.03-63, rangovas UAB „SROS“. Sutarties vertė –2.065.733,92 eurų be PVM. Tinklų plėtra vykdoma Veiviržėnuose, Judrėnuose, Plikiuose, Girkaliuose, Drevernoje, Priekulės m. Įgyvendinant sutartį numatyta pastatyti apie 23,7 km nuotekų ir apie 8,1 km vandentiekio tinklų. Nuo projekto pradžios iki 2018-12-31 Girkalių gyvenvietėje pakloti ir priduoti 1,0 km nuotekų tinklų ir 75 m vandentiekio tinklų bei viena nuotekų siurblinė. Judrėnuose nutiesti ir priduoti visi planuoti tinklai - 1,046 km vandentiekio ir 3,714 km nuotekų tinklų, įrengtos dvi nuotekų siurblinės. Tinklų klojimo darbai užbaigti Priekulėje, nutiesta apie 2,3 km vandentiekio ir apie 4,8 km nuotekų tinklų, pastatyta viena nuotekų siurblinė. Darbai taip pat užbaigti Drevernoje, nutiesta apie 2,3 km nuotekų tinklų, pastatytos 2 nuotekų siurblinės. Darbai vykdomi Veiviržėnuose, pastatyta apie 4,2 vandentiekio ir apie 9,8 km nuotekų tinklų. Plikiuose paklota apie 0,9 km vandentiekio ir apie 0,8 km nuotekų tinklų. Rangovai suprojektavo daugiau tinklų, negu buvo numatyta pirkimo dokumentuose. Per 2018 m. nutiesta apie 4,7 km vandentiekio ir 11,9 km nuotekų tinklų. Iš viso nuo projekto pradžios paklota apie 8,6 km vandentiekio ir apie 22,3 km nuotekų tinklų, liko pakloti apie 206 m vandentiekio ir apie 2,1 km nuotekų tinklų. Darbai pagal šią sutartį turėtų būti baigti 2019 m. III ketvirtyje.

- „Geriamojo vandens tiekimo ir nuotekų surinkimo tinklų plėtra Klaipėdos rajone (Lapiuose, Kvietiniuose, Trušeliuose, Mazūriškėse, Klipščiuose, Kalotėje, Ketvergiuose, Kalviuose)“ Nr.2016/SUT.03-61, rangovas UAB „KRS“. Sutarties vertė –2.310.000,00 eurų be PVM. Įgyvendinant sutartį numatyta pastatyti apie 21,6 km nuotekų ir apie 18,6 km vandentiekio tinklų. Nuo projekto pradžios iki 2018-12-31 paklota ir pridauta 3,1 km magistralinė vandentiekio linija Klaipėdos m. – Ketvergių k., Ketvergiuose ir Kalviuose nutiesta apie 6,8 km vandentiekio tinklų ir 6,3 km nuotekų tinklų, pastatytos dvi nuotekų siurblinės. Trušeliuose, Mazūriškėse, Klipščiuose paklota apie 2,6 km vandentiekio ir apie 1,7 km nuotekų tinklų. Kalotėje paklota apie 2,0 km vandentiekio ir apie 4,7 km nuotekų tinklų, pastatyta viena nuotekų siurblinė. Per 2018 m. nutiesta apie 10,1 km nuotekų ir apie 9,2 km vandentiekio tinklų. Iš viso nuo projekto pradžios paklota apie 15,2 km vandentiekio ir apie 12,8 km nuotekų tinklų, liko nutiesti apie 8,8 km nuotekų ir apie 3,4 km vandentiekio tinklų. Darbai pagal šią sutartį turėtų būti baigti 2019 m.

- „Geriamojo vandens gerinimo įrenginių statyba Klaipėdos rajone (Veiviržėnai, Dauparai (Gobergiškė), Plikiai (Grauminė), Dreverna, Judrėnai, Lapiai)“ Nr.2016/SUT.03-64, rangovas - jungtinės veiklos partneriai UAB „Gensera“ ir UAB „Arionex LT“. Sutarties vertė – 1.297.718,00 eurų be PVM. Rangos sutartis įgyvendinama Klaipėdos rajone pagal FIDIC „Geltonosios“ knygos sutarties sąlygas, pagal kurias rangovas turėjo suprojektuoti ir pastatyti šešis vandens gerinimo įrenginius šešiose Klaipėdos rajono gyvenvietėse (Veiviržėnai, Dauparai (Gobergiškė), Plikiai (Grauminė), Dreverna, Judrėnai, Lapiai). Iki 2018-12-31 užbaigti visi statybos darbai ir pastatyti objektai perduoti užsakovui AB „Klaipėdos vanduo“. Deklaracija apie Veiviržėnų

METINIS PRANEŠIMAS 2018

vandens gerinimo įrenginių statybos užbaigimą pasirašyta 2018 m. gruodžio mėnesį, kitų penkių vandens gerinimo įrenginių deklaracijos apie statybos užbaigimą pasirašytos 2019 m. sausio mėnesį.

- „Nuotekų valymo įrenginių rekonstravimas Klaipėdos rajone (Veiviržėnai, Plikiai (Pakamoriai), Girkaliai, Dreverna, Judrėnai, Kvietiniai)“ Nr.2016/SUT.03-65, rangovas - jungtinės veiklos partneriai UAB „Norus“ ir UAB „Infes“. Sutarties vertė –1.570.239,67 eurų be PVM. Rangos sutartis įgyvendinama Klaipėdos rajone pagal FIDIC „Geltonosios“ knygos sutarties sąlygas, pagal kurias rangovas turėjo suprojektuoti ir rekonstruoti šešias nuotekų valyklas šešiose Klaipėdos rajono gyvenvietėse: Veiviržėnuose, Plikiuose (Pakamoriuose), Girkaliuose, Drevernoje, Judrėnuose, Kvietiniuose. Iki 2018-12-31 užbaigti visi valyklų rekonstravimo darbai ir rekonstruoti objektai perduoti užsakovui AB „Klaipėdos vanduo“. Deklaracijos apie nuotekų valyklų rekonstravimo užbaigimą Judrėnuose, Girkaliuose ir Plikiuose pasirašytos 2018 m. gruodžio mėnesį. 2019 m. sausio mėn. pasirašytos deklaracijos apie rekonstravimo darbų užbaigimą Kvietiniuose, Drevernoje ir Veiviržėnuose.

- sutartis „Geriamojo vandens tiekimo ir nuotekų surinkimo tinklų plėtra Kulių k., Dobilų mstl., Klaipėdos raj.“ Nr.2018/SUT.03-34. Sutarties vertė –2.196.800,00 eurų be PVM. Rangos sutartis pasirašyta 2018-08-22. Tinklų plėtra bus vykdoma Kulių kaime ir Dobilų mstl. Klaipėdos rajone. Įgyvendinant sutartį numatyta pastatyti apie 20,1 km nuotekų ir apie 17,3 km vandentiekio tinklų. Planuojama, kad, įgyvendinus projektą, apie 420 būstų gyventojams bus centralizuotai tiekiamas geriamasis vanduo ir tvarkomos nuotekos. Darbai pagal sutartį turėtų būti baigti 2020 m. III ketvirtyje. 2018 m. buvo vykdomi projektavimo darbai.

- sutartis „Geriamojo vandens gerinimo įrenginių statyba Klaipėdos rajone (Daukšaičiai, Šiūpariai, Žadeikiai, Šalpėnai)“ Nr.2018/SUT.03-35. Sutarties vertė – 544.700,00 eurų be PVM. Rangos sutartis pasirašyta 2018-08-22. Vandens gerinimo įrenginiai bus statomi Daukšaičiuose, Šiūpariuose, Žadeikiuose ir Šalpėnuose. Planuojama, kad 279 būstų gyventojams bus tiekiamas vanduo iš naujai pastatytų geriamojo vandens gerinimo įrenginių. Darbai pagal sutartį turėtų būti baigti 2020 m. III ketvirtyje. 2018 m. buvo vykdomas projektavimas.

- Geriamojo vandens tiekimo ir nuotekų surinkimo tinklų plėtra Purmalių k., Klaipėdos raj.“ Nr.2018/SUT.03-36. Sutarties vertė –1.117.400,00 eurų be PVM. Rangovas – UAB “KRS“ rangos sutartis pasirašyta 2018-08-21. Įgyvendinant sutartį numatyta pastatyti apie 6,7 km nuotekų ir apie 6,3 km vandentiekio tinklų. Planuojama, kad, įgyvendinus projektą, apie 177 būstų gyventojams bus tiekiamas geriamasis vanduo ir tvarkomos nuotekos. Darbai pagal sutartį turėtų būti baigti 2020 m. III ketvirtyje. 2018 m. buvo vykdomi projektavimo darbai.

„Paviršinių nuotekų sistemų tvarkymas Klaipėdos mieste“ Nr. 05.1.1-APVA-R-007-31-0001.

2017-03-30 su Aplinkos projektų valdymo agentūra pasirašyta „Iš Europos Sąjungos struktūrinių fondų lėšų bendrai finansuojamo projekto Nr.05.1.1-APVA-R-007-31-0001 „Paviršinių nuotekų sistemų tvarkymas Klaipėdos mieste“ sutartis Nr.05.1.1-APVA-R-007-31-0001, pagal kurią projekto vykdytojui AB „Klaipėdos vanduo“ Projektui įgyvendinti skiriama iki 6.202,8 tūkst. Eur finansavimo lėšų. Projekto partnerio, Klaipėdos miesto savivaldybės, prisidėjimo lėšos sudaro 1.204,1 tūkst. Eur. Projekto vertė pagal finansavimo sutartį sudaro 7.406,9 tūkst. Eur.

Projektas vykdomas Klaipėdos mieste. Numatyta paviršinių nuotekų tinklų statyba Tilžės, Mokyklos gatvėse, Šilutės pl. (2,03 km), Mokyklos g. nuo Laukų g. iki Jotvingių g. (0,65 km), Trinyčių gyvenamajame kvartale (7,50 km), Šiltnamių, Aušrinės, Dailės g. (0,73 km). Taip pat numatyta paviršinių nuotekų kolektoriaus nuo LEZ iki Jūrininkų pr. statyba (2,0 km), paviršinių nuotekų valymo įrenginių statyba ant išleistuvų Nr. 19 (į Trinyčių tvenkinį ties Kooperacijos g.) ir

Nr.18A (į Trinyčių tvenkinį ties Mokyklos g.). Numatyta inventorizuoti ir apskaityti 65 km paviršinių nuotekų tinklų.

2018 m. buvo vykdomos visos trys rangos sutartys:

- „Paviršinių nuotekų tinklų statyba Tilžės g., Mokyklos g., Šilutės pl. Klaipėdos mieste“ Nr.2017/SUT.03-18, rangovas - jungtinės veiklos partneriais UAB „Hidrostatyba“ ir UAB „Uliksas“. Sutarties vertė –2.102.617,35 eurų be PVM. Rangos sutartis įgyvendinama Klaipėdos mieste pagal FIDIC „Geltonosios“ knygos sutarties sąlygas, pagal kurias rangovas turi suprojektuoti ir atlikti paviršinių nuotekų tinklų statybos darbus. Numatyta paviršinių nuotekų tinklų statyba Tilžės, Mokyklos gatvėse, Šilutės pl. Planuojama pastatyti apie 2,03 km paviršinių nuotekų tinklų. Iki 2018-12-31 I etape nutiesta apie 1,1 km paviršinių nuotekų tinklų, II etape – apie 52 m. Darbai pagal šią sutartį turėtų būti baigti 2019 m.

- „Paviršinių nuotekų tinklų statyba (paviršinių nuotekų kolektoriaus nuo Klaipėdos LEZ teritorijos iki Jūrininkų pr.)“ Nr.2017/SUT.03-19, rangovas UAB „KRS“. Sutarties vertė – 2.175.421,00 eurų be PVM. Rangos sutartis įgyvendinama Klaipėdos mieste pagal FIDIC „Geltonosios“ knygos sutarties sąlygas, pagal kurias rangovas turi suprojektuoti ir atlikti paviršinių nuotekų tinklų statybos darbus. Numatyta paviršinių nuotekų kolektoriaus nuo LEZ teritorijos iki Jūrininkų pr. statyba, kurio ilgis apie 2,0 km. Iki 2018-12-31 nutiesta apie 1,1 km tinklų, vykdant darbus I etape. II etape vykdomi projektavimo darbai. Darbai pagal šią sutartį turėtų būti baigti 2019 m.

- „Paviršinių nuotekų tinklų ir valymo įrenginių statyba (Mokyklos g., Trinyčių gyvenamajame kvartale, Šiltnamių g., Aušrinės g., Dailės g., valymo įrenginių ant išleistuvo Nr. 19 į Trinyčių tvenkinį ties Kooperacijos g., valymo įrenginių ant išleistuvo Nr. 18A į Trinyčių tvenkinį ties Mokyklos g.) Nr. 2017/SUT.03-20, rangovas UAB „Gensera“. Sutarties vertė –1.333.000,00 eurų be PVM. Rangos sutartis įgyvendinama Klaipėdos mieste pagal FIDIC „Geltonosios“ knygos sutarties sąlygas, pagal kurias rangovas turi suprojektuoti ir atlikti paviršinių nuotekų tinklų bei valymo įrenginių statybos darbus. Numatyta paviršinių nuotekų tinklų statyba Mokyklos g. nuo Laukų g. iki Jotvingių g. (0,65 km), Trinyčių gyvenamajame kvartale (7,50 km), Šiltnamių, Aušrinės, Dailės g. (0,73 km). Taip pat numatyta paviršinių nuotekų valymo įrenginių statyba ant išleistuvų Nr. 19 (į Trinyčių tvenkinį ties Kooperacijos g.) ir Nr.18A (į Trinyčių tvenkinį ties Mokyklos g.). Iki 2018-12-31 pakloti visi planuoti 604 m tinklų Mokyklos gatvėje. Šiltnamių, Aušrinės ir Dailės gatvėse paklota apie 0,8 km tinklų. Trinyčių kvartale nutiesta apie 6,8 km tinklų. Ant abiejų išleistuvų statomi paviršinių nuotekų valymo įrenginiai. Darbai pagal šią sutartį turėtų būti baigti 2019 m.

Paslaugų sutartis su UAB „Vakarų geodezija“ „Paviršinių nuotekų sistemų inventorizavimas Klaipėdos m.“ Nr. 2018/SUT.01-1 pasirašyta 2018-01-03. Iki 2018-10-31 buvo inventorizuoti 18,8 km paviršinių nuotekų tinklų iš planuotų 65 km pagal sutartį. Dėl paslaugų teikėjo sutartinių įsipareigojimų nevykdymo sutartis nutraukta 2018 m. lapkričio mėnesio pabaigoje. AB „Klaipėdos vanduo“ vykdo viešojo pirkimo konkursą dėl naujo paslaugų teikėjo parinkimo.

Metų eigoje toliau buvo siekiama jau užbaigtiems ES iš dalies finansuojamiems projektams nustatytą stebėsenos rodiklių, t. y. prie šiuos projektus vykdant pastatytų vandens tiekimo ir nuotekų surinkimo tinklų jungiama gyventojams priklausanti vandens tiekimo ir nuotekų tvarkymo infrastruktūra.

Per 2018 m. buvo 100 proc. pasiekti projekto „Vandens tiekimo ir nuotekų tvarkymo infrastruktūros plėtra Klaipėdos mieste ir rajone (Priekulėje, Mickuose, Dituvoje, Kuodžiuose, Agluonėnuose, Stragnuose II, Dauparuose, Šlapšilėje, Gobergiškéje, Jonušuose)“ Nr. 05.3.2-APVA-V-013-01-0010 stebėsenos rodikliai.

Projekto „Vandens tiekimo ir nuotekų tvarkymo infrastruktūros plėtra Klaipėdoje“ Nr.VP3-3.1-AM-01-V-01-003 siektinas stebėsenos rodiklis, pagal kurį prie pastatytų nuotekų tinklų turi būti prijungta 1695 būstų infrastruktūra iki 2018-12-31 įgyvendinta 97,2 proc.(prijungti 1647 būstai).

Planuojami įgyvendinti ES lėšomis iš dalies finansuojami projektai

2019 m. planuojama pradėti įgyvendinti projektų „Geriamojo vandens tiekimo ir nuotekų tvarkymo infrastruktūros rekonstravimas ir plėtra Klaipėdos mieste“ ir „Paviršinių nuotekų sistemų tvarkymas Klaipėdos mieste“ antro etapo rangos darbus, kurie bus finansuojami iš sutaupyto lėšų, gautų atlikus I etapo rangovų parinkimo viešuosius konkursus, bei paviršinių nuotekų sistemų tvarkymui papildomai skirtų lėšų.

Projekto „Geriamojo vandens tiekimo ir nuotekų tvarkymo infrastruktūros rekonstravimas ir plėtra Klaipėdos mieste“ Nr. 05.3.2-APVA-R-014-31-0003 II etape vykdant papildomą veiklą numatyta rekonstruoti apie 9,8 km vandentiekio ir nuotekų tinklų. Papildomos veiklos darbų vertė sudaro 2.131,3 tūkst. Eur, iš jų ES lėšų – 968,2 tūkst. Eur, AB „Klaipėdos vanduo“ lėšos - 1.163,1 tūkst. Eur. Šios veiklos vykdymui yra gautas Klaipėdos regiono plėtros tarybos pritarimas. Prašymas papildomam finansavimui gauti yra pateiktas Aplinkos projektų valdymo agentūrai. Rangovas yra parinktas, atlikus viešąjį konkursą. Sutartis su rangovu bus pasirašyta tada, kai bus gautas papildomas finansavimas projekto „Geriamojo vandens tiekimo ir nuotekų tvarkymo infrastruktūros rekonstravimas ir plėtra Klaipėdos mieste“ Nr. 05.3.2-APVA-R-014-31-0003 papildomai veiklai.

Bendrovė taip pat turi galimybę vykdyti papildomas veiklas projekte „Paviršinių nuotekų sistemų tvarkymas Klaipėdos mieste“ Nr. 05.1.1-APVA-R-007-31-0001, kadangi ir šiame projekte, atlikus rangovų ir paslaugų teikėjų parinkimo viešuosius konkursus, sutaupyta apie 1,5 mln. Eur ES investicijų lėšų. Be to, Klaipėdos regionui 2017 m. buvo skirta papildomai 1,8 mln. Eur ES investicijų lėšų. Bendrovė su partnere Klaipėdos miesto savivaldybe yra suderinusi sąrašą objektų, kuriuose būtų vykdoma paviršinių nuotekų tinklų ir valymo įrenginių statyba, bei išsigyjamas hidrodinaminis automobilis paviršinių nuotekų tinklų priežiūrai. Šio projekto II etape yra numatyta nutiesti apie 7,4 km paviršinių nuotekų tinklų, pastatyti 4 paviršinių nuotekų valymo įrenginius ir išigyti vieną hidrodinaminę mašiną tinklų priežiūrai. Šios projekto dalies vertė sudaro 4.473,7 tūkst. Eur, iš kurių 3.297,2 tūkst. Eur sudaro ES lėšos, 1.176,5 – pareiškėjo lėšos. Šių papildomų veiklų vykdymui yra gautas Klaipėdos regiono plėtros tarybos pritarimas. Prašymas papildomam finansavimui gauti yra pateiktas Aplinkos projektų valdymo agentūrai. Rangovai yra parinkti, atlikus viešuosius konkursus. Sutartys su rangovais bus pasirašytos tada, kai bus gautas papildomas finansavimas projekto „Paviršinių nuotekų sistemų tvarkymas Klaipėdos mieste“ Nr. 05.1.1-APVA-R-007-31-0001 papildomoms veikloms.

Taip pat AB „Klaipėdos vanduo“ turi galimybę gauti ES lėšų daliniam vandentiekio ir nuotekų tinklų inventorizavimo Klaipėdos mieste ir Klaipėdos rajone veiklų finansavimui.

Klaipėdos regiono plėtros tarybai yra pateiktas patikslintas projektinis pasiūlymas dėl inventorizavimo veiklos įtraukimo į projekto „Geriamojo vandens tiekimo ir nuotekų tvarkymo infrastruktūros rekonstravimas ir plėtra Klaipėdos rajone“ Nr. 05.3.2-APVA-R-014-31-0004 sudėtį. Numatyta Klaipėdos rajone inventorizuoti ir teisiškai įregistruoti apie 56 km (su 10 proc. paklaida) vandentiekio ir nuotekų tinklų. Kai regiono plėtros taryba pritaris pateiktam patikslintam projektiniam pasiūlymui, Aplinkos projektų valdymo agentūrai bus teikiamas prašymas papildomam finansavimui gauti. Paslaugų teikėjai yra parinkti, atlikus viešojo pirkimo konkursą. Su jais sutartys bus pasirašomos po to, kai bus gautas papildomas finansavimas.

Procedūrą dėl papildomo finansavimo gavimo vandentiekio ir nuotekų tinklų rekonstravimui Klaipėdos mieste bus galima pradėti po to, kai bus gautas papildomas finansavimas projekto „Geriamojo vandens tiekimo ir nuotekų tvarkymo infrastruktūros rekonstravimas ir plėtra Klaipėdos mieste“ Nr. 05.3.2-APVA-R-014-31-0003 papildomų veiklų finansavimui.

3. Turto atnaujinimas ir plėtra

Investicijos bendrovėje 2018 m. buvo vykdomos pagal bendrovės valdybos patvirtintą AB „Klaipėdos vanduo“ infrastruktūros plėtrai ir nusidėvėjusio ilgalaikio turto atnaujinimui lėšų panaudojimo planą 2018-2020 m. 2018 m. investicijos į bendrovės turtą sudarė 7.858 mln. Eur, iš jų pradėta eksploatuoti materialiojo turto už 7.816 mln. Eur, nematerialiojo – 0,042 mln. Eur. Pagrindinės investicijos buvo skirtos paviršinių nuotekų sistemų tvarkymui Klaipėdos mieste – 3,2 mln. Eur bei geriamojo vandens tiekimo ir nuotekų tvarkymo infrastruktūros rekonstravimui ir plėtrai Klaipėdos rajone – 4 mln. Eur.

Detalesnė informacija apie turto vertės kitimą pateikta finansinių ataskaitų rinkinio aiškinamajame rašte.

2018 m., vykdant projektą „Vandenvietės dispečerinės pastato ir garažo rekonstravimas, garažų pastato nauja statyba Laugalių g. 2B, Gargžduose“, buvo rekonstruotos vandenvietės dispečerinės patalpos ir garažai bei pastatyti nauji garažai. Į naujai įrengtas patalpas persikėlė AB „Klaipėdos vanduo“ rajono tinklų tarnybų bei rajono klientų aptarnavimo tarnybų darbuotojai.

Persikėlus darbuotojams į naujus ir modernius pastatus, tapo nebereikalingos senosios administracinės ir gamybinės patalpos Gargžduose, Kastyčio g. 14, kurios konkurso būdu buvo parduotos.

4. Geriamojo vandens tiekimo ir nuotekų tvarkymo bei paviršinių nuotekų tvarkymo kaina

2013 m. gegužės 30 d. Klaipėdos miesto savivaldybės taryba sprendimu Nr.T2-125 „Dėl AB „Klaipėdos vanduo“ geriamojo vandens tiekimo ir nuotekų tvarkymo paslaugų ir pardavimo kainų nustatymo“ ir Klaipėdos rajono savivaldybės taryba sprendimu Nr.T11-289 „Dėl AB „Klaipėdos vanduo“ geriamojo vandens tiekimo ir nuotekų tvarkymo paslaugų ir pardavimo kainų nustatymo“ patvirtino naujas paslaugų kainas, kurios, vadovaujantis teisės aktų nuostatomis, įsigaliojo nuo 2013 m. rugpjūčio 1 dienos. Paviršinių nuotekų tvarkymo kaina buvo nustatyta 2004 m. birželio 23 d. Klaipėdos miesto savivaldybės tarybos sprendimu Nr.1-251 „Dėl paviršinių nuotekų tvarkymo kainos nustatymo“. Nuo 2015 m. įsigaliojus geriamojo vandens tiekimo ir nuotekų tvarkymo įstatymo nuostatomis, trejų metų laikotarpiui nustatoma bazinė paslaugų kaina, kuri kiekvienais metais perskaičiuojama. Naujos paslaugų kainos įsigaliojo nuo 2018 m. sausio 1 d.

Perskaičiuotų kainų antriems bazinės kainos galiojimo metams projektą bendrovė valstybinei kainų ir energetikos kontrolės komisijai pateikė 2018 m. liepos mėn.

Valstybinės kainų ir energetikos kontrolės komisijos nutarimas Nr. O3E-317 dėl bendrovės paslaugų kainų nustatymo priimtas 2018 m. spalio 15 d. Vadovaujantis 2006 m. liepos 13 d. priimto Lietuvos Respublikos geriamojo vandens tiekimo ir nuotekų tvarkymo įstatymo Nr. X-764 34 straipsnio 13 dalimi, VKEKK suderinus perskaičiuotų bazinių kainų projektus, savivaldybės taryba ne vėliau kaip per 30 kalendorinių dienų nuo perskaičiuotų bazinių kainų projekto suderinimo dienos nustato geriamojo vandens tiekimo ir nuotekų tvarkymo paslaugų perskaičiuotas bazines kainas. 2018 m. lapkričio 29 d. vykusiuose Klaipėdos miesto ir Klaipėdos rajono savivaldybių tarybų posėdžiuose VKEKK nustatytos kainos nebuvo patvirtintos. To pasekoje, 2018 m. gruodžio 7 d. buvo kreiptasi į VKEKK dėl vienašališko kainų nustatymo. 2018 m. gruodžio 11 d. VKEKK vienašališkai nustatė kainas, pažyma Nr. O5E-355.

Naujos paslaugų kainos įsigaliojo nuo 2019 m. vasario 1d. Perskaičiuotų kainų antriems bazinės kainos galiojimo metams projektą bendrovė valstybinei kainų ir energetikos kontrolės komisijai turi pateikti ne vėliau kaip iki 2019 m. rugsėjo 1 d.

5. Bendrovės klientai

2018 m. pabaigoje bendrovė aptarnavo 94.455 klientų (fizinį ir juridinių), kuriems tiekama geriamojo vandens tiekimo ir/ar nuotekų tvarkymo paslauga. Per metus klientų skaičius padidėjo 1.455. Aptarnaujamų klientų skaičius padidėjo dėl to, kad geriamojo vandens tiekimo ir nuotekų tvarkymo paslaugomis pradėjo naudotis nauji vartotojai. Bendrovės teikiama paviršinių nuotekų tvarkymo paslauga 2018 m. pabaigoje naudojosi 912 abonentų (juridinių klientų) Klaipėdos m. Aptarnaujamų klientų skaičius per metus padidėjo 44 abonentais.

Nuo 2018 metų gruodžio mėn. pagal susitarimą su AB „Klaipėdos energija“ bendrovės klientų aptarnavimo centre pradėti aptarnauti pastarosios įmonės klientai. Taip sudaryta galimybė vandens ir šilumos tiekimo paslaugomis besinaudojantiems klientams vienoje vietoje gauti konsultacijas. Be to efektyviau panaudojamos klientų aptarnavimo centro patalpos.

Klaipėdos rajono klientai nuo rugpjūčio 1 d. pradėti aptarnauti naujose patalpose Gargžduose, Laugalių g., į kurias perkeltas klientų aptarnavimas, buvęs senose patalpose Kastyčio g. Gargžduose ir Vėžaičiuose.

Visus 2018 m. bendrovė ir toliau siūlė savo klientams naudotis elektroninėmis sąskaitomis ir tapti vienu iš prizų laimėtoju. Kas penkiasdešimtas naujai prisijungęs prie elektroninės sąskaitos apdovanojamas specialiu prizu. Metų pabaigoje elektroninėmis sąskaitomis naudojosi 19.998 vartotojai. Per metus šia paslauga pradėjo naudotis 2.748 nauji vartotojai. Pradėtas įmokų priėmimas ir jų administravimas sistemoje www.manogile.lt, kuria naudojasi jau apie 900 vartotojų ir šis skaičius vis didėja.

Per 2018 m. Klaipėdos, Gargždų, Priekulės miestų ir Klaipėdos rajono daugiabučių namų butuose pakeista 27.579 vnt. vandens skaitiklių (iš jų 14.055 vnt. šalto vandens ir 13.524 vnt. karšto vandens) bei 6.035 vnt. įvadinių vandens skaitiklių, kuriems baigėsi metrologinės patikros galiojimo laikas. Per 2018 m. skaitiklių patikros stende atlikta metrologinė patikra 6.766 vnt. buitinių ir įvadinių vandens skaitiklių.

Per 2018 m. patikrinti 40.582 objektai Klaipėdos mieste, bei Klaipėdos rajone. Lyginant su praėjusiais metais, tai yra 6.923 objektais daugiau. Geresnį rezultatą pavyko pasiekti, pradėjus užduotis grupuoti pagal rajoną, tas pats kontrolierius tikrina kelis daugiabučius, esančius tame pačiame rajone. Taip sutaupomas kelionės laikas, todėl pasiekiamas geresnis darbo efektyvumas. Vidutiniškai per mėnesį patikrinama apie 3.382 objektų. Patikrinimo metu rasta 215.177 m³ nedeklaruoto vandens, nustatyti 1.215 vnt. vandens apskaitos prietaisų pažeidimų, visi nustatyti pažeidimai buvo pašalinti.

Per 2018 m. pradelstas klientų įsiskolinimas bendrovei padidėjo 40 tūkst. Eur. Už pagrindines įmonės teikiamas paslaugas – padidėjo 37 tūkst. Eur, iš kurių daugiabučių namų gyventojų skola sumažėjo 45 tūkst. Eur, bendrabučių gyventojų – padidėjo 18 tūkst. Eur Individualių namų gyventojų skola išaugo 11 tūkst. Eur. Klientui ne tik siunčiami raštai ir įspėjimai, bet ir skambinama, siunčiamos trumposios žinutės, siunčiami pranešimai ir sąskaitos elektroniniu paštu, tokiu būdu nuolat primenant apie susidariusią skolą. Vandens tiekimo nutraukimas skolininkams išlieka pati efektyviausia priemonė, mažinant skolas. Per 2018 m. buvo ketinama nutraukti vandens tiekimą 3.720 vartotojų būstuose, gavę įspėjimus, 2.872 vartotojai skolas iš karto apmokėjo. Tai sudaro net 77,2 proc. nuo visų ketinimų nutraukti paslaugų teikimą (2017 m. – 71 proc.). Su 63 skolininkais susitarta dėl mokėjimo dalimis, pasirašant skolų grąžinimo grafikus ir vekselius, į 741 butą nepatekome, 29 skolininkams vandens tiekimas nutrauktas, 15 skolininkų butus pardavė arba jų neteko iki numatytos vandens tiekimo nutraukimo dienos.

Per 2018 metus buvo nustatyti 103 savavališko naudojimosi vandens, nuotekų ar paviršinių nuotekų paslaugomis atvejai. Už savavališką naudojimąsi bendrovės teikiamomis paslaugomis per 2018 m. apmokėta 11.352,85 Eur, iš kurių 847,16 Eur už savavališką naudojimąsi, nustatytą 2017 metais ir 10.505,69 Eur už savavališką naudojimąsi, nustatytą 2018 metais.

Per 2018 m. teismui pateikti 582 ieškiniai/pareiškimai 83,6 tūkst. Eur sumai dėl skolų, susidariusių dėl abonentų ir vartotojų nemokėjimo už geriamojo vandens tiekimo, nuotekų bei paviršinių nuotekų tvarkymo paslaugas.

Per 2018 m. bendrovė gavo 967 klientų skundų. Daugiausia pagrįstų nusiskundimų gauta dėl sąskaitų nepateikimo ar vėlavimo – 354. Taip pat nemažai skundų gaunama dėl nuotekų tinklų užsikimšimų, nuotekų išsiliejimų, įgriuvų prie nuotekų tinklų- 253, tačiau, iš jų 53 buvo nepagrįsti. 349 nusiskundimų gauta dėl vandens tiekimo (spaudimo lygio, tiekimo pertrūkio, vandens kokybės), iš jų 97 nepagrįsti. Lyginant su 2017 m., skundų skaičius sumažėjo 1.349 nusiskundimų (2017 m.- 2.316).

6. Darbuotojai

2019 m. sausio 1 d. bendrovėje buvo 367,5 darbo vietos, iš jų: 184 darbininkų ir 183,5 specialistų ir tarnautojų. Nuo 2018 m. sausio 1 d. darbo vietų skaičius bendrovėje sumažėjo 15 darbo vietų. Naujų darbo vietų įkūrimas ir esamų panaikinimas pateiktas lentelėje :

Nuo 2018-01-01 iki 2019-01-01 AB "Klaipėdos vanduo" specialistų ir darbininkų darbo vietos :			
panaikintos	darbo vietų skaičius	įkurtos	darbo vietų skaičius
Vandenviečių tarnybos šaltkalvis	1	Rajono vandenviečių tarnybos vandens ruošyklų operatorius	1
Vandenviečių tarnybos technologas-dispečeris	1		
Vandentiekio tinklų tarnybos vamzdinių montuotojas	2		
Vandentiekio tinklų tarnybos pamainos meistras	1		
Nuotekų tinklų tarnybos hidrodinaminės mašinos operatorius	11	Nuotekų tinklų tarnybos specialaus transporto operatorius	11
Nuotekų tinklų tarnybos šaltkalvis	1		
Transporto-mechaninės tarnybos vairuotojas	1	Nuotekų valyklos traktorininkas-šaltkalvis	1
Transporto-mechaninės tarnybos vairuotojas	2		
Transporto-mechaninės tarnybos traktorininkas-ekskavatorininkas	4	Vandentiekio tinklų tarnybos vamzdinių montuotojas-ekskavatorininkas	4
Transporto-mechaninės tarnybos traktorininkas	1	Nuotekų valyklos traktorininkas-šaltkalvis	1
Transporto-mechaninės tarnybos vakuuminės mašinos operatorius	2	Nuotekų tinklų tarnybos specialaus transporto operatorius	2
Transporto-mechaninės tarnybos autotransporto mechanikas	1		
Transporto-mechaninės tarnybos šaltklavis-elektrikas	1		
Transporto-mechaninės tarnybos šaltklavis-elektrikas	1		
Energetinės tarnybos elektromontuotojas	1		
Kontrolierių tarnybos kontrolierius	3		
Ūkio tarnybos valytoja	1		
Ūkio tarnybos ūkvedė	1		
Iš viso :	35	Iš viso :	20

Naujų darbo vietų įkūrimas ir esamų panaikinimas susijęs su struktūriniais pokyčiais, atskirų struktūrinių padalinių darbo reorganizavimu bei darbuotojų atliekamų funkcijų perskirstymu.

Siekiant optimizuoti tarnybų darbą, 2018 m. plečiantis vandens ruošyklų tinklui, vietoje vandenviečių tarnybos šaltkalvio pareigybės įkurta rajono vandenviečių tarnybos vandens ruošyklų operatoriaus pareigybė. Valdymo operatyvumas pagerintas, perdavus transporto-mechaninės tarnybos 2 vakuuminės mašinos operatorius nuotekų tinklų tarnybai, pakeičiant pareigybės

pavadinimą į specialaus transporto operatorius. 4 transporto-mechaninės tarnybos traktorininkai-ekskavatorininkai perkelti į vandentiekio tinklų tarnybą vamzdynų montuotojais-ekskavatorininkais. Tokiu būdu geriau išnaudojami darbuotojų gebėjimai ir darbo laikas. Transporto tarnybos vairuotojas ir traktorininkas perkelti į nuotekų valyklą traktorininkais – šaltkalviais, siekiant geriau išnaudoti darbuotojų gebėjimus ir darbo laiką.

Vandentiekio tinklų tarnyboje panaikinta naktinė pamaina, optimizuotas kitų tarnybų darbas įgalino sumažinti 15 darbuotojų: technologą-dispečerį vandens departamente; 2 vamzdyno montuotojus, pamainos meistrą, šaltkalvį tinklų departamente; 2 vairuotojus, autotransporto mechaniką, šaltkalvį-elektriką transporto-mechaninėje tarnyboje; elektromontuotoją energetinėje tarnyboje; 3 kontrolierius pardavimų departamente; ūkvedę, 1 valytoją teisės ir bendrųjų reikalų departamente.

2018 m. vidutinis mėnesinis darbo užmokestis sudarė 1012,5 Eur. Darbuotojų vidutinis darbo užmokestis pagal pareigybių grupes ir darbuotojų skaičius pateikiamas lentelėje:

Eil.N r.	Pareigybė	2018 m. vidutinis darbuotojų skaičius	2018 m. vid. mėnesinis 1 darbuotojo darbo užmokestis, Eur/mėn
1.	Generalinis direktorius, departamentų direktoriai	6	3538
2.	Skyrių, tarnybų vadovai, vyriausieji specialistai	34	1644
3.	Specialistai	143	1012
4.	Vamzdynų montuotojai	51	898
5.	Operatoriai, mašinistai	34	842
6.	Laborantai	6	726
7.	Kontrolieriai	13	717
8.	Šaltkalviai, suvirintojai, tekintojai, frezuotojai ir kt.	45	815
9.	Elektromonteriai	16	915
10.	Vairuotojai, traktorininkai ir kita	8	822
11.	Pagalbinis aptarnaujantis personalas	17	556

Tvirtinant bendrovės biudžetą 2019 metams, buvo atsižvelgta į AB „Klaipėdos vanduo“ profesinės sąjungos ir Bendrovės darbo tarybos prašymą, vidutinis darbo užmokestis darbuotojams buvo padidintas 7,5 proc.

Per 2018 m. į bendrovę buvo priimti 13 darbuotojų, atleisti - 23. Darbuotojų kaitos intensyvumas (tekamumas) – 10 proc. Darbuotojų kaita įmonėje sumažėjo 6 proc., palyginus su 2017 m.

7. Kokybė ir aplinkosauga

Nuotekų valykloje Dumpiuose išvalomų nuotekų kokybė kontroliuojama pagal 3 taršos parametrus: biocheminis deguonies suvartojimas, bendrasis azotas ir bendrasis fosforas.

Į nuotekų valyklą atitekančių nuotekų 2018 m vidutinė BDS₇ koncentracija sudarė 507,93mg O₂/l. Išvalytose nuotekose vidutinė BDS₇ koncentracija - 5,96 mg O₂/l. Pagal TIPK leidimo taršos parametrus BDS₇ koncentracija išvalytose nuotekose gali būti iki 15 mg O₂/l. Išvalymo efektyvumas pagal BDS₇ koncentraciją yra 99 proc. Į nuotekų valyklą per metus atitekėjo 6.762,9 t arba vidutiniškai per dieną 18,53 t BDS₇. Su išvalytais nuotekomis ištekėjo per metus 79,40 t vidutiniškai 218 kg BDS₇ per dieną.

Į nuotekų valymo įrenginius atitekančiose nuotekose 2018 m. vidutinė bendrojo azoto koncentracija buvo 131,64 mg/l. Išvalytose nuotekose bendrojo azoto koncentracija - 9,925 mg/l, tai yra šiek tiek mažiau nei leidžiama. Pagal TIPK leidimo reikalavimus bendrojo azoto išvalytose nuotekose vidutinė vertė gali būti ne didesnė nei 10 mg/l. Bendrojo azoto išvalymo efektyvumas siekia 92 proc. Į nuotekų valyklą atitekėjo 1.752,75 t per metus arba vidutiniškai per dieną 4,8 t

bendrojo azoto. Su nuotekomis ištekėjo 132,15 t per metus arba vidutiniškai 362 kg bendrojo azoto per dieną.

2018 m. vidutinė bendrojo fosforo koncentracija į nuotekų valymo įrenginius atitekančiose nuotekose siekė 12,08 mg/l. Išvalytose nuotekose vidutinė bendrojo fosforo koncentracija sudarė 0,40 mg/l. Pagal TIPK leidimo reikalavimus bendrojo fosforo vidutinė koncentracija išvalytose nuotekose gali būti ne didesnė nei 1,0 mg/l. Bendrojo fosforo išvalymo efektyvumas yra 97 proc. Į nuotekų valyklą 2018 m. atiteko 160,89 t per metus arba vidutiniškai per dieną 441 kg bendrojo fosforo. Su nuotekomis ištekėjo 5,33 t per metus arba vidutiniškai per dieną 15 kg bendrojo fosforo.

Visų taršos komponentų išvalymo efektyvumas 2018 m. buvo labai geras. Vykdamas Klaipėdos miesto nuotekų valyklos technologinio proceso priežiūrą, per metus paimti 1.078 nuotekų ir 1.610 dumblo mėginiai, kuriuose tirti 8.385 komponentai.

Atliekant pramonės įmonių į nuotekų tinklus išleidžiamų nuotekų kontrolę, paimti 707 nuotekų mėginiai, kuriuose nustatyti 5.747 komponentai. 185 mėginiuose fiksuoti 335 nukrypimai nuo deklaruotų taršos kokybės rodiklių. Mėginiai, viršijantys deklaruotų taršos rodiklių koncentracijas, sudaro 26 procentus paimtų mėginių įmonėse Dažniausiai viršijama deklaruota bendrojo azoto koncentracija.

Klaipėdos rajone AB „Klaipėdos vanduo“ prižiūri ir eksploatuoja 14 nuotekų valyklų. Rajono nuotekų valyklose per 2018 m. išvalyta 0,59 mln. m³ nuotekų. Gyvenvietės, kuriose įrengtos mažosios nuotekų valyklos, išsidėsčiusios toli viena nuo kitos. Bendras atstumas tarp šių nuotekų valyklų yra apie 300 km. 2018 m. baigtos Girkalių, Plikių, Judrėnų, Kvietinių, Drevernos ir Veiviržėnų nuotekų valyklų rekonstrukcijos.

Nuotekų išvalymo kokybė visose Klaipėdos rajono nuotekų valyklose atitinka Nuotekų tvarkymo reglamente keliamus reikalavimus. Taršos leidimuose nustatytų reikalavimų neatitiko Žadeikių ir Šiūparių nuotekų valyklose išvalytos nuotekos. Vykdamas Klaipėdos rajono nuotekų valyklų technologinių procesų priežiūrą ir atliekant tyrimus, numatytus „Ūkio subjekto aplinkos monitoringo programoje“, paimti 506 mėginiai, kuriuose ištirti 2.526 komponentai.

8. Socialinė veikla

Socialinė veikla – neatsiejama AB „Klaipėdos vanduo“ dalis. Bendrovė siekia ne tik tinkamai organizuoti veiklos procesus, tačiau nuolat ieško būdų, kaip kuo geriau įvykdyti savo įsipareigojimus visuomenei ir gamtai.

Bendrovė didelį dėmesį švietėjiškai veikia. Visus, besidominčius ekologija, vandens gavyba, nuotekų išvalymu bendrovė kviečia susipažinti su 1-ąja ir 3-ąja Klaipėdos miesto vandenvietėmis, nuotekų valyklomis. Vis daugiau dėmesio sulaukia galimybė susipažinti su geriamojo vandens tyrimų laboratorijos veikla bei joje atliekamais tyrimais. Ypač gausus būrys moksleivių ir miesto bei rajono gyventojų pasinaudojo galimybe apsilankyti bendrovės objektuose atvirų durų dieną metu - 2018 metais su 3-ąja Klaipėdos miesto vandenviete ir nuotekų valykla susipažino virš 1000 ekskursantų.

2018 metais bendrovė ypatingą dėmesį skyrė inžinerinių specialybių propagavimui. Moksleiviams sudaromos galimybės susipažinti su inžinieriaus – chemiko, inžinieriaus – biologo, informacinių technologijų specialistų, tinklų inžinierių ir kitų techninės pakraipos specialistų veikla bendrovėje. Moksleiviams demonstruoja naujausia bendrovės turima technika, papasakojama apie inžinieriaus darbo įdomybes. Džiugina šio sumanymo populiarumas ir teigiami dalyvių atsiliepimai.

Siekdama kuo efektyviau supažindinti su savo veikla, bendrovė parengė informacinį lankstinuką.

2018 metais AB „Klaipėdos vanduo“ 16 studentų iš įvairių Lietuvos ugdymo įstaigų praktikos metu sudarė galimybes atskleisti savo kompetencijas bei suformuoti profesines nuostatas į

darbą. Džiugu, kad plečiasi praktikantų geografija ir vis daugiau sulaukiame studentų iš kitų Lietuvos miestų mokymosi įstaigų. AB „Klaipėdos vanduo“ užmezga vis glaudesnius ryšius su Klaipėdos universitetu, ypač Jūrų technikos fakultetu. Atsižvelgdami į mokymo programas bei dėstytojų pageidavimus, organizuojame ekskursijų ciklus, kurių metu studentai taip pat pagilina savo žinias.

2018 metais tradiciškai organizuota pavasarinė talka Vilhelmo kanalo pakrančių švarinimui, bendrovės darbuotojai dalyvavo „Vikingų „drakonų“ lenktynėse. Taip pat organizuota „Pyragų diena“, kurios metu surinktos lėšos buvo skirtos sergantiems bendrovės darbuotojams bei jų šeimos nariams. 2018 metais bendrovė skyrė paramą Klaipėdos miesto pensininkų klubui, Klaipėdos miesto senjorų klubui „Beržo ašara“, Veiviržėnų kultūros centrui bei Klaipėdos rajono Sendvario seniūnijai.

2018 metais darbuotojai tradiciškai buvo pagerbti gegužės 5-ąją – Vandentiekiečių dienos minėjimo metu. Bendrovės darbuotojams bei jų šeimos nariams organizuoti metų užbaigimo šventės.

2018 m. tradiciškai prieš Kalėdas Lietuvos pramonininkų konfederacija (LPK) apdovanojo kasmetinio konkurso „Lietuvos metų gaminys“ nugalėtojus. Šiemet ekspertų komisija aukso medalį Ekologijos ir aplinkosauginės pramonės grupėje skyrė AB „Klaipėdos vanduo“.

Aukščiausiu apdovanojimu įvertinta vandens departamento specialistų suprojektuota ir įrengta kilnojamoji vandens ruošykla Karklėje.

9. Teismai

Per 2018 m. teismui pateikti 582 ieškiniai/pareiškimai 83.563,45 Eur sumai dėl skolų, susidariusių dėl abonentų ir vartotojų nemokėjimo už geriamojo vandens tiekimo ir nuotekų tvarkymo paslaugas.

Paminėtina ir tai, kad Klaipėdos apygardos teismas 2017 m. balandžio 19 d. priėmė sprendimą vienoje iš reikšmingiausių AB „Klaipėdos vanduo“ bylų, kurioje mūsų bendrovė bylinėjosi su UAB „Agrovet“ dėl 437.428,54 Eurų skolos už suteiktas geriamojo vandens tiekimo ir nuotekų tvarkymo paslaugas. Be šio reikalavimo AB „Klaipėdos vanduo“ teismo prašė nustatyti, kad tarp AB „Klaipėdos vanduo“ ir UAB „Agrovet“ yra susiklostę paslaugų teikimo santykiai pagal AB „Klaipėdos vanduo“ pateiktą sutartį, taip pat įpareigoti UAB „Agrovet“ netrukdyti mūsų bendrovei šios įmonės teritorijoje pastatyti nuotekų apskaitos prietaisą ir nuotekų mėginių semtuvą. Klaipėdos apygardos teismas minėtu sprendimu didžiąja dalimi tenkino AB „Klaipėdos vanduo“ ieškinį. Lietuvos Apeliacinis teismas 2018-03-22 nutartimi paliko nepakeistą Klaipėdos apygardos teismo sprendimą iš dalies, tai yra grąžino nagrinėti į pirmą instanciją AB „Klaipėdos vanduo“ ieškinio reikalavimą dėl skolos priteisimo iš UAB „Agrovet“. Nagrinėjant grąžintą reikalavimą pirmos instancijos teisme, paaiškėjus naujoms aplinkybėms, AB „Klaipėdos vanduo“ sumažino ieškinio reikalavimą iki 167 268,13 Eur. Šiuo metu byla nagrinėjama pirmos instancijos teisme.

Taikos sutartimi pasibaigė teisminis ginčas su UAB „Agrovet“ dėl kompensavimo už šiai bendrovei priklausančių vandentiekio tinklų naudojimą.

UAB „Agrovet“ pareiškė naują ieškinį AB „Klaipėdos vanduo“ ir Klaipėdos rajono savivaldybei dėl 191.707,32 Eur priteisimo už nuotekų vežimą į UAB „Kretingos vandenys“ priklausančius nuotekų valymo įrenginius. Klaipėdos apygardos teismas 2018-06-05 priėmė sprendimą, kuriuo atmetė UAB „Agrovet“ ieškinį. Šiuo metu byla nagrinėjama Lietuvos Apeliaciniame teisme.

10. Veiklos rezultatai

Per 2018 m. iš viso parduota 9,87 mln. m³ vandens. Vandens pardavimas, lyginant su 2017 m., padidėjo 0,43 mln. m³ arba 4,5 proc., iš jų: pramonės įmonėms padidėjo 9,8 proc., kitoms įmonėms - 2,8 proc., gyventojams - 3 proc.

Vandens netektys 2018 m. sudarė 2,04 mln. m³ arba 17,1 proc. nuo viso Klaipėdos mieste ir rajone išgauto vandens kiekio. Iš jų 0,65 mln. m³ arba 5,4 proc. panaudota vandenviečių ir nuotekų valyklos technologinėms reikmėms, 1 mln. m³ arba 8,5 proc. prarasta tinkluose ir 0,4 mln. m³ arba 3,2 proc. - daugiabučių namų vidaus tinkluose. Bendros vandens netektys, lyginant su 2017 m., sumažėjo 60 tūkst. m³, o procentine išraiška – 2,9 punktais.

Vandens netektys Klaipėdos rajono vandentiekio tinkluose ir daugiabučiuose namuose sumažėjo nuo 16,4 proc. 2017 m. iki 11,7 proc. 2018 m., Klaipėdos mieste - nuo 12,1 proc. 2017 m. iki 10,8 proc. 2018 m.

2018 m. nuotekų parduota 8,9 mln. m³. Nuotekų pardavimas, lyginant su 2017 m., padidėjo 90 tūkst. m³ arba 1 proc., iš jų: pramonės įmonėms sumažėjo 3,7 proc., kitoms įmonėms padidėjo 2 proc., gyventojams – 2 proc.

Infiltracija į nuotekų tinklus 2018 m. sudarė 4,97 mln. m³ arba 36 proc. visų išvalytų nuotekų kiekio. Infiltruotų nuotekų kiekis sumažėjo 4,1 mln. m³, o procentine išraiška – 15 procentinių punktų.

Paviršinių nuotekų 2018 m. surinkta 3,4 mln. m³. Surenkamų paviršinių nuotekų kiekis yra apskaičiuojamas, vadovaujantis Paviršinių nuotekų tvarkymo reglamentu ir priklauso nuo kritulių kiekio mm (pagal Lietuvos hidrometeorologijos tarnybos duomenis), teritorijos ploto bei paviršiaus. Paviršinių nuotekų surinkimas, lyginant su 2017 m., dėl sausros sumažėjo 1,7 mln. m³ arba 33 proc.

Iš pagrindinės veiklos 2018 m. bendrovė gavo 15,3 mln. Eur pajamų. Pagrindinės veiklos pajamos, lyginant su 2017 m., padidėjo 1,2 mln. Eur arba 8,5 proc. Šios pajamos susideda iš dviejų dalių: apskaitos veiklos pajamų, kurios per metus išaugo 0,332 mln. Eur, ir geriamojo vandens tiekimo, nuotekų tvarkymo bei paviršinių nuotekų tvarkymo veiklos pajamų, kurios per metus padidėjo 0,894 mln. Eur. Pagrindinės veiklos pajamos didėjo dėl naujų vartotojų ir abonentų, kurie ėmė naudotis centralizuoto vandens tiekimo ir nuotekų tvarkymo paslaugomis, skaičiaus išaugimo bei dėl nuo 2018-01-01 pradėtų taikyti didesnių vandens tiekimo ir nuotekų tvarkymo paslaugų kainų. Iš kitos įmonės veiklos gauta 1,54 mln. Eur pajamų. Finansinės ir investicinės veiklos pajamos sudaro mažiausią pajamų dalį - 0,05 mln. Eur.

Pagrindinės veiklos sąnaudos 2018 m. sudarė 14,4 mln. Eur ir buvo 0,165 mln. Eur arba 1,1 proc. mažesnės už 2017 m. sąnaudas. Tik keliuose sąnaudų straipsniuose buvo ženklusis sąnaudų augimas, lyginant su 2017 m. Technologinio kuro sąnaudos buvo 0,07 mln. Eur arba 48,8 proc. didesnės nei 2017 m. dėl būtinybės jį pirkti iš Lietuvos dujų, kadangi nepakako sugeneruojamo savo bei tiekiamo biologinio kuro. Daugiau buvo nupirkta ir darbų bei paslaugų pagal sutartis - 0,07 mln. Eur arba 6,4 proc. Taip pat gamtos išteklių mokesčio sąnaudos augo 0,05 mln. Eur arba 7,6 proc. dėl išaugusio vandens pardavimo kiekio. Visų kitų straipsnių sąnaudose gautas sutaupymas ar neženklaus augimas.

Iš pagrindinės veiklos 2018 m. gautas 0,844 mln. Eur pelnas. Iš kitos veiklos uždirbtas 0,406 mln. Eur pelnas, o iš finansinės ir investicinės veiklos patirtas 0,013 mln. Eur nuostolis. Iš visų veiklų bendrovė per 2018 m. uždirbo 1,24 mln. Eur pelno. Detalūs metinių finansinių ataskaitų paaiškinimai pateikti aiškinamajame rašte.

Metiniame pranešime atskirų veiklos rūšių pelnas (nuostolis) nesutampa su pelno (nuostolių) ataskaitoje pateiktais rezultatais, nes skiriasi įmonės buhalterinė apskaita ir reguliuojamos veiklos apskaita. Buhalterinėje apskaitoje apskaitomos tik tiesioginės kitos veiklos sąnaudos, o reguliuojamos veiklos apskaitoje kitai veiklai priskiriama atitinkama dalis netiesioginių ir veiklos sąnaudų. Pelnas (nuostolis) prieš apmokestinimą ir grynas pelnas (nuostolis) abiejose apskaitos sistemose sutampa.

11. Planai, galimybės ir grėsmės

METINIS PRANEŠIMAS 2018

Bendrovės teikiamų paslaugų vartotojų įsipareigojimų vykdymas valdomas taikant griežtas kontrolės procedūras. Rizika, jog partneriai neįvykdys įsipareigojimų Bendrovei, yra kontroliuojama, taikant kredito sąlygas bei kontrolės procedūras. Bendrovė savo veikla stengiasi palaikyti pakankamą grynujų pinigų kiekį arba užtikrinti finansavimą kredito pagalba, siekiant įvykdyti savo strateginiuose planuose numatytus įsipareigojimus. Monopolinė Bendrovės padėtis rinkoje bei tolygus komunalinių paslaugų teikimas garantuoja įmonei pastovų pinigų srautą.

2019 m. bendrovės lėšų poreikis ilgalaikio turto plėtrai ir atnaujinimui sudarys 16,86 mln. Eur, iš jų 8,89 mln. Eur planuojama panaudoti investicinių projektų įgyvendinimui, 8 mln. Eur - turto atnaujinimui ir plėtrai.

Infrastruktūros plėtrai ir nusidėvėjusio ilgalaikio turto atnaujinimui lėšų panaudojimo plane 2019 m. numatytas 3,26 mln. Eur deficitas, iš kurio 2,7 mln. Eur sudaro įmonės lėšų dalis, kurią 2019 m. reikės prisidėti prie vykdomų investicinių projektų. Lėšų trūkumas bus padengtas paskolos lėšomis. 2017 m. gegužės mėn. pasirašyta sutartis 9 mln. Eur paskolai, iš kurios 3,5 mln. Eur panaudoti ankstesnės paskolos refinansavimui. Taip pat tikimasi, kad dalis deficito bus kompensuota ir per lėšų sutaupymą, vykdant viešųjų pirkimų konkursus.

2019 m. planuojama vykdyti tris iš ES struktūrinių fondų dalinai finansuojamus projektus:

1. Geriamojo vandens tiekimo ir nuotekų tvarkymo infrastruktūros rekonstravimas ir plėtra Klaipėdos mieste;

2. Geriamojo vandens tiekimo ir nuotekų tvarkymo infrastruktūros rekonstravimas ir plėtra Klaipėdos rajone;

3. Paviršinių nuotekų sistemų tvarkymas Klaipėdos mieste.

Planuojamas lėšų poreikis šių projektų įgyvendinimui 2019 m. – 8,89 mln. Eur, o bendrai per trejus metus – 16,24 mln. Eur.

Ilgalaikio turto atnaujinimui ir įsigijimui 2019 m. bus skiriama 8,0 mln. Eur įmonės lėšų. Klaipėdos mieste numatyta skirti 4,6 mln. Eur, Klaipėdos rajone – 3,4 mln. Eur. Iš šių lėšų 0,3 mln. Eur planuojama panaudoti Klaipėdos miesto vandenviečių įrangos, siurblių atnaujinimui; atitinkamai Klaipėdos rajone – 0,854 mln. Eur. 1,25 mln. Eur numatyta investuoti į Klaipėdos miesto nuotekų valymo bei dumblo tvarkymo įrenginių modernizavimą bei įsigijimą. Į rajono nuotekų valyklas numatyta investuoti 0,079 mln. Eur. Investicijų lėšos į vandentiekio ir nuotekų tinklus Klaipėdos mieste sudarys 0,763 mln. Eur, iš jų 0,347 mln. Eur planuojama investuoti į paviršinių nuotekų infrastruktūros rekonstravimą. Investicijoms į Klaipėdos rajono tinklus numatyta skirti 0,811 mln. Eur. Tinklų plėtrai Klaipėdos mieste numatyta skirti 0,644 mln. Eur, 1,6 mln. Eur – Klaipėdos rajone. Iš pastarųjų didžioji dalis lėšų bus skirta jau pradėtų projektų užbaigimui - buitinių nuotekų tinklų statybai ir rekonstravimui Gindulių k., Klemiškės I k., Klausmylių vs., Klaipėdos r. sav., nuo Kalnūvėnų k. iki Tauro g. Kalotės k. Kretingalės sen., Klaipėdos g., Kretingalės mst.

Bendrovės automatinėms valdymo sistemoms ir programinei įrangai atnaujinti 2019 m. planuojama panaudoti 0,666 mln. Eur, transporto atnaujinimui – 0,39 mln. Eur, vandens ir nuotekų apskaitos prietaisams bei kitai įrangai – 0,576 mln. Eur. Kitos Infrastruktūros plėtrai ir nusidėvėjusio ilgalaikio turto atnaujinimui lėšų panaudojimo plane numatytos lėšos bus skiriamos įvairios įrangos įsigijimui ir atnaujinimui.

2019 m., atsižvelgiant į ankstesnių metų tendencijas bei numatomus pasikeitimus, planuojamas tiek tiekiamo vandens, tiek ir surinktų nuotekų pardavimų padidėjimas. Numatoma, kad parduoto vandens kiekis padidės 106 tūkst.m³ arba 1,1 proc. Iš jų, gyventojams išliks praktiškai tas pats kiekis, pramonės įmonėms padidės 100 tūkst.m³ arba 4,56 proc., kitoms įmonėms ir įstaigoms padidės 9 tūkst.m³ arba 0,7 proc. Planuojama, kad surinktų nuotekų pardavimai padidės 121,6 tūkst.m³ arba 1,4 proc. Iš jų, gyventojams padidės 80 tūkst.m³ arba 1,33 proc., pramonės įmonėms – 30,6 tūkst.m³ arba 1,9 proc., kitoms įmonėms ir įstaigoms padidės 11 tūkst.m³ arba 0,8 proc.

Surenkamų paviršinių nuotekų kiekis yra apskaičiuojamas, vadovaujantis Paviršinių nuotekų tvarkymo reglamentu, ir priklauso nuo kritulių kiekio mm (pagal Lietuvos hidrometeorologijos tarnybos duomenis), teritorijos ploto bei paviršiaus. Surenkamų paviršinių nuotekų kiekis planuojamas pagal daugiamečių vidutinį kritulių kiekį, tai yra 64 mm/mėn. 2018 m. gegužės-rugpjūčio mėn. dėl mažo kritulių kiekio surenkamų paviršinių nuotekų kiekis buvo gerokai mažesnis nei įprasta. Planuojama, kad paviršinių nuotekų surinkimas 2019 m. didės 0,678 tūkst.m³ arba 21,6 proc.

Planuojama, kad visos pagrindinės veiklos pajamos didės 0,56 mln. Eur arba 3,7 proc. Naujos bendrovės pagrindinės veiklos paslaugų kainos įsigaliojo nuo 2019 m. vasario 1 d.. Vandens tiekimo kaina vidutiniškai didėja 4 proc., nuotekų tvarkymo mažėja 1,7 proc., paviršinių nuotekų tvarkymo kaina abonentams mažėja 15,4 proc. Apskaitos veiklos kaina vartotojams bei abonentams vidutiniška mažėja 2,3 proc.

Planuojama, kad kitos veiklos pajamos, lyginant su 2018 m., sumažės apie 165 tūkst. Eur arba 10,7 proc. 2019 m. neplanuojama parduoti ilgalaikio ir trumpalaikio turto. 2018 m. iš turto pardavimo bendrovė gavo 130,8 tūkst. Eur pajamų.

Planuojamas bendras visų veiklų pajamų augimas per 2019 m.- 387 tūkst. Eur arba 2,3 proc.

2019 m. biudžete numatoma, kad pagrindinės veiklos sąnaudos didės 1,16 mln. Eur arba 8 proc. Atsižvelgiant į AB „Klaipėdos vanduo“ profesinės sąjungos komiteto bei darbo tarybos kreipimąsi į bendrovės vadovybę su prašymu didinti bendrovės darbuotojų darbo užmokestį, nuo sausio 1 d. vidutinis darbo užmokestis 7,5 proc. Ilgalaikio turto nusidėvėjimo sąnaudos auga 91,5 tūkst. Eur arba 2 proc., dėl investicijų į infrastruktūros plėtrą bei nusidėvėjusio turto atnaujinimą. 178,5 tūkst. Eur arba 15 proc. didėja paslaugų pagal sutartis apimtys, 213 tūkst. Eur arba 30 proc. didėja elektros energijos sąnaudos dėl kainų kilimo.

2019 m. ne ženkliai mažėja kitos veiklos sąnaudos - 42 tūkst. Eur arba 3,7 proc.

Atsižvelgiant į visas išvardintas prielaidas, planuojama, kad 2019 m. bendrovė uždirbs 476,2 tūkst. Eur pelną prieš apmokestinimą.

Laikinai einantis generalinio direktoriaus pareigas

Algirdas Špučys

2019 m. vasario 8 d.

